



Jahresbericht  
des Bayerischen Kanuverbandes e.V.  
zum „DKV-Wandersportwettbewerb“  
Paddelsaison 2025

Bericht der Referentin für den Wandersportwettbewerb Renate Gobitz-Pfeifer

Vorwort

Wir haben alle ein schönes Paddeljahr erlebt. Den warmen Herbst konnten wir noch in vollen Zügen genießen, und der kühlere November ist gut für Rückblicke und Planungen für die nächste Saison.

In meinem Bericht sind gleichberechtigt Frauen und Männer gemeint, auch wenn der Lesbarkeit halber meistens die männliche Form verwendet wird.

Ich danke den Bezirkswanderwarten, die mir ihre Ergebnisse sehr früh geschickt haben. Das eFB (elektronisches Fahrtenbuch) vereinfacht die Datenübermittlung an mich da schon sehr. Es müssen nur noch sehr wenige Fahrtenbücher verschickt werden, die eine Bestätigung eingestempelt kriegen sollen.

Ich versuche den Vereinen die Wandersportabzeichen rechtzeitig zu ihren Weihnachtsfeiern etwa Anfang Dezember zukommen zu lassen.

Ein besonderer **Dank gilt auch den vielen Fahrten- und Übungsleitern**, die mit ihrer Organisationsarbeit den Paddlern die Fahrten vorbereiten. Auch müssen Erwachsene bereit sein, die Schüler und Jugendlichen mitzunehmen und zu betreuen. Auch dafür vielen Dank! Und bevor die vielen Zahlen kommen noch ein paar phantasievolle Namen für die Fahrten: Glühwürmchenfahrt, Schmankerltour, Silvesterfahrt/-paddeln, Nikolausfahrt, Zwetschekuchefahrt, Lampionfahrt, An- und Abpaddeln sowieso.

## **Grundsätzliches**

Der Bayerische Kanuverband repräsentiert in 109 Vereinen (+3) aktuell (Stand 1.1.2025) **13.170 Mitglieder**.

Dieser Bericht beruht auf den persönlichen Paddelleistungen, die in den abgegebenen Fahrtenbüchern oder Einträgen in das **Elektronische Fahrtenbuch, kurz eFB**, dokumentiert sind. Es nehmen alle im Bayerischen Kanuverband zusammengeschlossenen Paddler teil, die ihr Fahrtenbuch am Ende des Paddeljahres (30.9.) einreichen. Es gilt die DKV-Wandersportordnung vom April 2025 mit eindeutigen Regeln, die von allen eingehalten werden müssen.

Mit der Teilnahme stimmen die Teilnehmer am Wandersportwettbewerb der Speicherung ihrer personenbezogenen Daten bei der zuständigen Beauftragten zu, die sie ausschließlich für diesen Jahresbericht nutzt.

Dieses Jahr wurden die Links zu den Formularen und die Adressen der für sie zuständigen Bezirkswanderwarte wieder in einer E-Mail an die Vereinsvorstände verschickt. Das vereinfacht den Vereinsvorständen / Wanderwarten die Suche nach den richtigen Formularen.

Einige Vereine gaben mir als Antwort, dass sie „nur Wildwasser fahren und keine Fahrtenbücher führen“. Für sie stellt vielleicht die kostenlose **App „canua“** auf **smartphones** eine Hilfe dar. Sie enthält neben vielen Informationen für Paddler auch die Möglichkeit, den Anfang und das Ende einer Paddeltour vor Ort zu speichern und gleich ins eFB zu übertragen.

### **Bei Privatfahrten ohne Fahrtenbuch (Papier oder eFB) erfolgt kein Schutz durch die ARAG-Sportversicherung (Unfallversicherung).**

Die Sportversicherung greift erst, wenn die **Kajakfahrt im Rahmen eines Wettbewerbs** erfolgt. Dies wird beim Bayerischen Kanu-Verband durch den Eintrag im Papierfahrtenbuch am Jahresanfang oder dem eFB „Nimmt am Wandersport**wettbewerb** teil“ gewährleistet. Insofern macht selbst für Wildwasserfahrer das Führen eines Fahrtenbuches schon Sinn, zumal der Versicherungsbeitrag mit dem Mitgliedsbeitrag bereits bezahlt ist. Für die Schüler und Jugendlichen sollten die Jugendwarte dafür sorgen, dass ihre Schützlinge auch den Versicherungsschutz erhalten.

**Die meisten Bezirke haben schon auf das Elektronische Fahrtenbuch (eFB) umgestellt.** Wer sich selbst im eFB nicht registrieren will kann vom Vereinswanderwart als „Stiller Account“ geführt werden. Es genügt dann am Saisonende die Bestätigung der Kilometer, evtl. mit den Gemeinschaftsfahrten und Lehrgängen im eFB durch den Vereinswanderwart. Dieser meldet das dem Bezirkswanderwart, der alle Paddelfahrten, auch die „Stillen Accounts,“ bestätigt.

Wer ein **Wandersportabzeichen** haben will, muss dafür auf dem entsprechenden Papierformular oder im eFB **selbst** unter dem Reiter „Wettbewerbe“ einen **Antrag** stellen.

Um die Kilometer aus der Zeit vor dem eFB für ein Abzeichen werten zu lassen, müssen sie im eFB nachgetragen werden. **Bitte benutzt alle wirklich nur das eFB oder die vorgegebenen Papier-Formulare.**

Es werden nur beantragte Wandersportabzeichen vergeben. Alle Abzeichen werden dann kostenlos ausgegeben. Wer eine Bestätigung im Papier-Fahrtenbuch will, muss es nach wie vor beim Wanderwart einreichen. Alle Abzeichen werden dann automatisch und kostenlos ausgegeben.

### **Wandersportwettbewerb**

Teilnehmer am Wettbewerb sind alle Paddler über 7 Jahre, die ihre persönlichen Fahrtenbücher, gleich ob als Papierfahrtenbuch oder im eFB, führen und am Ende des Paddeljahres bei ihrem zuständigen Vereinswanderwart einreichen und bestätigen lassen. Kinder unter 7 Jahren können ebenso Fahrtenbücher führen, sie werden aber nicht für Abzeichen gewertet.

**Die nachgewiesene Kilometerleistung** der Vereine war **319.492 km**  
**40 % der Gesamtkilometerleistung** wurde von **76 (+11) „über- 1.000-km Paddlern“** erbracht (**141.992 km**).

### **Abgegebene Fahrtenbücher**

Dieses Jahr wurden **961** Papier- und eFB-Fahrtenbücher eingereicht. Davon sind **117** von **Schülern und Jugendlichen (-8)**, die mit **15.404 km** um **1.303 km mehr** gepaddelt sind als im Vorjahr (14.101 km).

**Nur 46 der 109 BKV-Vereine** gaben überhaupt Fahrtenbücher ab. Jugendlisten wurden nur von **21 Vereinen** gemeldet.

**Bitte motiviert die Schüler und Jugendlichen in Euren Vereinen dazu ein Fahrtenbuch oder das eFB zu führen!**

Es ist schade um die nicht gemeldeten Kilometer von Schülern und Jugendlichen und damit um ihre Leistung, wenn die Paddelstrecken nicht in einem Fahrtenbuch oder dem eFB dokumentiert und damit ihre Leistungen nicht gewürdigt werden.

Für die ganz Fleißigen gibt es schließlich **Wandersportabzeichen** zu erreichen, dadurch werden die Schüler und Jugendlichen zusätzlich zum Paddeln motiviert.

### **Erworbene Wandersportabzeichen**

Es wurden insgesamt **181 Wandersportabzeichen** erworben.

**28 Paddler** haben zum **1.x das Bronze-Abzeichen** erworben, **9 Paddler Silber**.

Insgesamt können sich **24 erwachsene Paddler** über ihre Globus-, Gold- und Silber-Abzeichen und **4 Schüler und 5 Jugendliche** über ihre Bronze- und **1** Jugendlicher über das Silber-Abzeichen freuen.

### **Herausragende Einzelleistungen**

**Das Globus-Abzeichen (über 40.000 km)**

**Nr. 44 in Bayern** hat sich **Gerhard Kurtzius** (KaOs Coburg) mit insgesamt **40712 km** Gratulation!!

Die ranghöchsten **Wandersportabzeichen** gehen in diesem Jahr an die Damen **Ingeborg Rudnick** (kanu-Weiden) als **Gold 35** für 35-malige Bronze-Wiederholung, und **Sigrid Straub** und **Hiltrud Binder** (beide FC Donauwörth) mit jeweils **Gold 30** (30malige Wiederholung von Bronze)

**Der paddelfleißigste Herr** war wieder **Harald Kraus** mit **7222 km**, nochmal 1613 km mehr als letztes Jahr (DJK Schweinfurt), gefolgt von **Peter Meinhardt** mit **5898 km** (Straubinger KC).

Die **fleißigsten Paddel-Damen** waren wieder **Renate Tschierschke** mit **3392 km** von der Bayerischen Einzelpaddlervereinigung und **Lien Laake-Singer** mit **2901 km** (FC Ingolstadt).

### **Leistungen der Schüler und Jugend**

In der Gruppe Schüler I (Alter 7-10 Jahre) waren **Anna Gobitz-Pfeifer** mit **141 km** und **Timo Weber** mit **124 km** (beide DTKC München) die eifrigsten Paddler.

In der Gruppe Schüler II (11-12 J) glänzte **Jonas Fischer** mit **397 km** und **Paul Gobitz-Pfeifer** mit **156 km** (beide DTKC München)

Die **erfolgreichsten Jugendlichen in Jug I** (12-14 Jahre) waren **Dag Dieker** mit **348 km** und **Daniel Strauß** **220 km** (beide DTKC München).

Die **eifrigsten Paddler in Jug II** (15-18 J) waren **Miriam Dröse** vom RT Regensburg mit **353 km**, gefolgt von **Felix Hüttinger** mit **243 km** kanu-Weiden.

Alles überragend sind die **Jug II-Paddler von der TGM München** zu nennen: **Anna von Hehn** mit 1969 km, **Tobias Nichtitz** mit 1634 km, **Leo Hierl** mit 1357 km und **Fini Klein** mit 1021 km.

## **Sieger des BKV-Wandersportpokals ist dieses Jahr der TSV Aichach**

Der Pokal errechnet sich aus der Mitgliederzahl, Kilometerleistung und erworbenen Wanderfahrerabzeichen eines jedes Vereins.

Zwei Vereine mussten bedingungsgemäß mangels „ausreichender Mitgliederzahl“ (< 20) aus der Wertung genommen werden.

**Wir freuen uns mit allen fleißigen Paddlern, ob mit oder ohne Abzeichen, viel oder wenig Kilometern,** die alle zur bayerischen **Gesamtleistung von 319.429 km** beigetragen haben. Dabei sollte neben den Anstrengungen für den Wandersportwettbewerb der Spaß am Paddeln, der Genuss der schönen Flusslandschaften und das Gemeinschaftsleben nicht zu kurz kommen.

## **Schlussbemerkung**

**Helft alle zusammen, dass auch im Jahr 2026 wieder alle gesund und glücklich von ihren Paddeltouren heimkommen!**

**Ich wünsche Euch allen Gesundheit und ein schönes, erlebnisreiches und sicheres Paddeljahr 2026 mit gerade der richtigen Menge Wasser unter dem Boot.**

Eure

*Renate Gobitz-Pfeifer,*

Referentin für den Wandersportwettbewerb im Bayerischen Kanuverband



# Jahresbericht des Bayerischen Kanuverbandes e. V. in der Paddelsaison 2025

Bericht der Referentin Wandersportwettbewerb, Renate Gobitz-Pfeifer

Von den **106** bayer. Vereinen haben **46** Vereine Berichte abgegeben.

**43,4%** Beteiligungsquote

## Bezirk 1

### Oberbayern

Erfasste Kilometer (Erwachsene)	50.086 km
Erfasste Kilometer (Schüler/Jugend)	8.894 km

Erfasste Kilometer insgesamt **58.980 km**

131 abgegebene Fahrtenbücher	109 E 22 S/J
------------------------------	-----------------

24 Sportabzeichen, davon

2	Bronze	1. mal	( E )
11	Bronze	W	( E )
1	Silber		( E )
2	Gold		( E )
5	Bronze		( J )
3	Bronze		( S )

## Bezirk 2

### Niederbayern

Erfasste Kilometer (Erwachsene)	16.803 km
Erfasste Kilometer (Schüler/Jugend)	109 km

Erfasste Kilometer insgesamt **16.912 km**

28 abgegebene Fahrtenbücher	26 E 2 S/J
-----------------------------	---------------

3 Sportabzeichen, davon

1	Bronze	1. mal	( E )
2	Bronze	W	( E )

## Bezirk 3

### Schwaben

Erfasste Kilometer (Erwachsene)	26.530 km
Erfasste Kilometer (Schüler/Jugend)	2.116 km

Erfasste Kilometer insgesamt **28.646 km**

112 abgegebene Fahrtenbücher	89 E 23 S/J
------------------------------	----------------

25 Sportabzeichen, davon

8	Bronze	1. mal	( E )
---	--------	--------	-------

12	Bronze	W	( E )
1	Silber		( E )
1	Gold	V	( E )
2	Gold	XXX	( E )
1	Bronze		( S )

#### Bezirk 4

#### Oberpfalz

Erfaßte Kilometer (Erwachsene)	72.033 km
Erfaßte Kilometer (Schüler/Jugend)	2.477 km

Erfaßte Kilometer insgesamt	<b>74.510 km</b>
-----------------------------	------------------

<b>244</b> abgegebene Fahrtenbücher	211 E 33 S/J
-------------------------------------	-----------------

**53** Sportabzeichen, davon

1	Gold	XXXV	(E)
2	Gold	V	(E)
1	Gold		(E)
6	Silber		(E)
4	Bronze	1. x	(E)
38	Bronze	W	(E)
1	Silber		(J)

#### Bezirk 5

#### Oberfranken

Erfaßte Kilometer (Erwachsene)	27.801 km
Erfaßte Kilometer (Schüler/Jugend)	730 km

Erfaßte Kilometer insgesamt	<b>28.531 km</b>
-----------------------------	------------------

<b>96</b> abgegebene Fahrtenbücher	84 E 12 S/J
------------------------------------	----------------

**25** Sportabzeichen, davon

1	Globus		
2	Gold	X	
1	Gold		(E)
1	Silber		(E)
2	Bronze	1.x	(E)
18	Bronze	W	(E)

#### Bezirk 6

#### Mittelfranken

Erfaßte Kilometer (Erwachsene)	14.048 km
Erfaßte Kilometer (Schüler/Jugend)	311 km

Erfaßte Kilometer insgesamt	<b>14.359 km</b>
-----------------------------	------------------

<b>46</b> abgegebene Fahrtenbücher	43 E 3 S/J
------------------------------------	---------------

7 Sportabzeichen, davon

3	Bronze	1.x	(E)
4	Bronze	W	(E)

Bezirk 7

### Unterfranken

Erfaßte Kilometer (Erwachsene)	51.696 km
Erfaßte Kilometer (Schüler/Jugend)	467 km

Erfaßte Kilometer insgesamt	<b>52.163 km</b>
-----------------------------	------------------

<b>172</b> abgegebene Fahrtenbücher	159
	13 S/J

20 Sportabzeichen, davon

4	Bronze	1.x	(E)
16	Bronze	W	(E)

Bezirk 8

### Bayerische Einzelpaddler-Vereinigung

Erfaßte Kilometer (Erwachsene)	45.028 km
Erfaßte Kilometer (Schüler/Jugend)	300 km

Erfaßte Kilometer insgesamt	<b>45.328 km</b>
-----------------------------	------------------

<b>132</b> abgegebene Fahrtenbücher	159 E
	13 S/J

24 Sportabzeichen, davon

1	Gold	X	(E)
1	Gold		(E)
4	Bronze	1.x	(E)
18	Bronze	W	(E)

### Gesamtergebnis Bayern

Erfaßte Kilometer (Erwachsene)	304.025 km	95,2%
Erfaßte Kilometer (Schüler/Jugend)	15.404 km	4,8%

Erfaßte Kilometer insgesamt	<b>319.429 km</b>
-----------------------------	-------------------

<b>961</b> abgegebene Fahrtenbücher	880 E	91,6%
	121 S/J	12,6%

181 Sportabzeichen, davon Erwachsene

### 1 Globus

1	Gold	xxxv	(E)
2	Gold	xxx	(E)
3	Gold	x	(E)



Schüler /Jugend

3	Gold	V	(E)
5	Gold	1.x	(E)
9	Silber		(E)
28	Bronze	1.x	(E)
119	Bronze	W	(E)
4	Bronze		(S)
5	Bronze		(J)
1	Silber		(J)

## Erwachsenen-Wandersportabzeichen in Sonderstufen, Gold und Silber

### Globus

<b>Gerhard</b>	<b>Kurtzius</b>	KaOsCoburg	2455 km	40712 km gesamt
----------------	-----------------	------------	---------	-----------------

### Gold XXXV

<b>Ingeborg</b>	<b>Rudnick</b>	kanu-Weiden	464 km	26234 km nach Gold XXX
-----------------	----------------	-------------	--------	------------------------

### Gold XXX

<b>Sigrid</b>	<b>Straub</b>	KC Donauwörth	424 km	2498 km nach Gold XXV
---------------	---------------	---------------	--------	-----------------------

<b>Hiltraud</b>	<b>Binder</b>	KC Donauwörth	725 km	4425 km nach Gold XV
-----------------	---------------	---------------	--------	----------------------

### Gold X

<b>Gerhard</b>	<b>Kurtzius</b>	KaOsCoburg	2455 km	15441 km nach Gold V
----------------	-----------------	------------	---------	----------------------

<b>Jutta</b>	<b>Kurtzius</b>	KaOsCoburg	2230 km	13989 km nach Gold V
--------------	-----------------	------------	---------	----------------------

<b>Doris</b>	<b>Schmidt</b>	Bayr. Einzelpaddler	578 km	3015 km nach Gold V
--------------	----------------	---------------------	--------	---------------------

### Gold V

<b>Richard</b>	<b>Vogel</b>	kanu-Weiden	528 km	4788 km nach Gold
----------------	--------------	-------------	--------	-------------------

<b>Klaus</b>	<b>Lange</b>	KC Schwandorf	525 km	2972 km nach Gold
--------------	--------------	---------------	--------	-------------------

<b>Christa</b>	<b>Schmidt</b>	TSV Aichach	589 km	ges.10436 km+ Schulungen
----------------	----------------	-------------	--------	--------------------------

### Gold

<b>Martin</b>	<b>Müller</b>	Bamb FC	574 km	ges 3808 km + Schulungen
---------------	---------------	---------	--------	--------------------------

<b>Lièn</b>	<b>Lacke-Singer</b>	FC Ingolstadt	2301 km	ges.11147 km + Schulungen
-------------	---------------------	---------------	---------	---------------------------

<b>Jörg</b>	<b>Hofmann</b>	TGM München	1049 km	ges 8566 km+ Schulungen
-------------	----------------	-------------	---------	-------------------------

<b>Benedict</b>	<b>Cramer</b>	Städtedreieck	492 km	ges. 8098 km + Schulungen
-----------------	---------------	---------------	--------	---------------------------

<b>Uwe</b>	<b>Lorenzen</b>	Bayr. Einzelpaddler	216 km	ges. 8012km + Schulungen
------------	-----------------	---------------------	--------	--------------------------

## Silber

1	<b>Peter</b>	<b>Hein</b>	Bamb.FC	712 km	4462 km + Schulungen
2	<b>Mischa</b>	<b>Kellner</b>	TGM	2.033 km	11214 km + Schulungen
3	<b>Noah</b>	<b>Klatt</b>	KC Schwandorf	690 km	4313 km + Schulungen
4	<b>Klaus</b>	<b>Wankerl</b>	KC Schwandorf	129 km	4026 km + Schulungen
5	<b>Stefan</b>	<b>Baiker</b>	LKC Lindau	910 km	5052km + Schulungen
6	<b>Karl-Wilhelm</b>	<b>Sandersfeld</b>	Regensburger KC	640 km	4849 km + Schulungen
7	<b>Olga</b>	<b>Ruthemeier</b>	RRV Regensburg	100 km	6033 km + Schulungen
8	<b>Richard</b>	<b>Owen</b>	RRV Regensburg	683 km	5756 km + Schulungen
9	<b>Meike</b>	<b>Owen-Dellith</b>	RRV Regensburg	507 km	4849 km + Schulungen

## Bronze 1. x

1	obb	Finn	Vogler	TGM München	2901 km
2	opf	Andreas	Schneid	KC Schwandorf	2735 km
3	obb	Philipp	Bluhm	TGM München	2031 km
4	schw	Werner	Fuchs	AKV Augsburg	1322 km
5	schw	Kerstin	Fuchs	AKV Augsburg	1322 km
6	ufr	Richard	Förster	KC Klingenberg	1186 km
7	BE	Marita	Matschke	Bamberger FC	940 km
8	ufr	Sabine	Pfeufer	KC Würzburg	876 km
9	ufr	Rainer	Bohlig	KC Klingenberg	800 km
10	BE	Michael	Leininger	Bayr.Einzelpaddler	759 km
11	opf	Rudolf	Habjanic	Regensburger KC	744 km
12	ufr	Birgit	Seiler	KC Würzburg	720 km
13	schw	Saskia	Rau	TSV Aichach	636 km
14	ndb	Karlheinz	Harrer	ETSV 09 Landshut	613 km
15	schw	Kajetan	Plenk	LKC Lindau	613 km
16	ofr	Jens	Röhling	Bamberger FC	605 km
17	schw	Rudi	Neef	NF westendAugsbg	599 km
18	schw	Thomas	Ehlicker	NF westendAugsbg	588 km
19	opf	Walter	Kiegaßner	Regensburger KC	583 km
20	mfr	David	Mathiesen	SGS Faltbootgr.	580 km
21	BE	Veronika	Leininger	Bayr.Einzelpaddler	560 km
22	schw	Patrick	Kienle	NF westendAugsbg	548 km
23	opf	Evelyn	Pecho	RRV	547 km
24	mfr	Yuriy	Nayfleysh	SGS Faltbootgr.	532 km
25	mfr	Olga	Teplitzki	SGS Faltbootgr.	532 km
26	schw	Silke	Jaßmeier	KC Donauwörth	511 km
27	ofr	Jeremias	Felix	RV Lichtenfels	502 km

28 BE	Thomas	Hölzl	Bayr.Einzelpaddler	501 km
-------	--------	-------	--------------------	--------

### Besondere Einzelleistungen über 1.000 km im Jahr 2025

1	ufr	Harald	Kraus	DJK Schweinfurt	7222 km	
2	ndb	Peter	Meinhardt	Straubinger KC	5898 km	
3	opf	Leif	Zimmermann	kanu-Weiden	4873 km	
4	BE	Stefan	Schmidt	Bayr.Einzelpaddler	4182 km	
5	ufr	Reiner	Körber	Gemünden	3880 km	
6	obb	Berti	Maier	TGM München	3431 km	
7	BE	Uwe	Tschierschke	Bayr.Einzelpaddler	3392 km	
8	BE	Renate	Tschierschke	Bayr.Einzelpaddler	3392 km	
9	opf	Henryk	Frenzel	RRV Regensburg	3070 km	
10	obb	Lién	Lacke-Singer	FC Ingolstadt	2901 km	
11	obb	Finn	Vogler	TGM München	2901 km	
12	ofr	Peter	Fichtner	Bamberger FC	2818 km	
13	ufr	Roland	Fischer	TSV Lohr	2756 km	
14	opf	Andreas	Schneid	KC Schwandorf	2735 km	
15	mfr	Klaus	Walter	SGS Faltb.Gr.	2541 km	
16	obb	Stephan	Kaddick	TGM München	2522 km	
17	ofr	Gerhard	Kurtzius	KaOs Coburg	2455 km	
18	opf	Christl	Schmidt	RRV Regensburg	2408 km	
19	obb	Jesko	Klammer	TGM	2235 km	
20	ofr	Jutta	Kurtzius	KaOs Coburg	2230 km	
21	obb	Ralph	Meertz	TGM München	2188 km	
22	obb	Mischa	Kellner	TGM München	2033 km	
23	obb	Philipp	Bluhm	TGM München	2031 km	
24	obb	Ento	Pannenburg	DTKC München	2026 km	
25	obb	Anna	von Hehn	TGM München	1969 km	Jugend
26	ufr	Rudi	Reissmann	KCWürzburg	1850 km	
27	BE	Richard	Gärtner	Bayr.Einzelpaddler	1810 km	
28	obb	Jan	Burgdorf	TGM	1736 km	
29	obb	Wolfgang	Amslinger	KKR Rosenheim	1684 km	
30	obb	Tobias	Nichtitz	TGM München	1634 km	Jugend
31	obb	Wolfgang	Kennel	TGM München	1606 km	
32	schw	Peter-Paul	Segieth	KC Donauwörth	1584 km	
33	BE	Deltlef	Ranis	Bayr.Einzelpaddler	1558 km	
34	ufr	Thomas	Schmitz	KC Klingenberg	1515 km	
35	ofr	Matthias	Veth	Bamberger FC	1437 km	
36	schw	Jürgen	Persbach	KC Lindau	1428 km	
37	ndb	Gerhard	Thanner	Straubinger KC	1307 km	
38	opf	Gerhard	Härtel	RT Regensb	1359 km	
39	obb	Leo	Hierl	TGM München	1357 km	Jugend
40	BE	Matthias	Rauschenbach	Bayr.Einzelpaddler	1332 km	
41	schw	Werner	Fuchs	AKV Augsburg	1322 km	
42	schw	Kerstin	Fuchs	AKV Augsburg	1322 km	
43	BE	Georg	Heiss	Bayr.Einzelpaddler	1320 km	
44	schw	Markus	Frey	TSV Aichach	1276 km	
45	BE	Christian	Baumann	Bayr.Einzelpaddler	1273 km	
46	obb	Erich	Konopicky	DTKC München	1272 km	
47	ndb	Georg	Blümel	FC Landshut	1272 km	
48	ufr	Stephan	Schultze	TSV Lohr	1268 km	
49	obb	Michael	Steuerer	DAV Oberland	1222 km	
50	ufr	Matthias	Beier	KC Würzburg	1219 km	
51	opf	Alfons	Völkl	RRV Regensburg	1201 km	
52	opf	Bernd	Ruthemeyer	RRV Regensburg	1191 km	

53 ufr	Richard	Förster	KC Klingenberg	1186 km
54 obb	Claudia	Steuerer	DAV Oberland	1160 km

### Weiter: Einzelleistungen

55 BE	Silvia	Heiss	Bayr.Einzelpaddler	1133 km	
56 BE	Wolfgang	Kircher	Bayr.Einzelpaddler	1114 km	
57 opf	Doris	Wutz	Graf Luckner	1103 km	
58 obb	Stephan	Mittag	FC Ingolstadt	1093 km	
59 opf	Margit	Eichinger	KC Schwandorf	1085 km	
60 opf	Paul	Eichinger	KC Schwandorf	1085 km	
61 opf	Ulrike	Hofbauer	RRV Regensburg	1083 km	
62 ufr	Kerstin	Fischer	TSV Lohr	1076 km	
63 ufr	Rita	Reissmann	KCWürzburg	1066 km	
64 opf	Martin	Mödl	RT Regensburg	1057 km	
65 obb	Linda	Hofmann	TGM München	1055 km	
66 obb	Jörg	Hofmann	TGM München	1049 km	
67 opf	Sebastian	Schaich	Regensburger KC	1045 km	
68 opf	Gottfried	Giersig	TV Riedenburg	1033 km	
69 ofr	Annika	Maschke	Bamb.FC	1031 km	
70 opf	Peter	Kahr	RT Regensb	1029 km	
71 opf	Martin	Hofbauer	RRV Regensburg	1025 km	
72 obb	Fini	Klein	TGM München	1021 km	Jugend
73 ndb	Gerda	Hartlich	Straubinger KC	1016 km	
74 ofr	Tanja	Hartinger	Bamberger FC	1003 km	
75 opf	Olga	Ruthemeyer	RRV Regensburg	1000 km	
76 ndb	Hermann	Hartlich	Straubinger KC	1000 km	

Summe: 141992 km

### Anzahl >1000 km-Paddler :

		2020	64	2010	67
		2019	72	2009	69
		2018	72	2008	61
		2017	62	2007	72
		2016	77	2006	64
2025	76	2015	63	2005	60
2024	65	2014	65	2004	61
2023	74	2013	60	2003	64
2022	64	2012	72	2002	65
2021	72	2011	79	2001	58
	351		686		641

Summe der letzten 25 Jahre:

1678 Durchschnitt der letzten 25 Jahre:

67,12

Anteil Herren	114319	80,5%
Anteil Damen	27673	19,5%

**Anteil der über 1.000 km Paddler am bayerischen Gesamtergebnis,  
bzw. in Relation zum Bezirksergebnis**

**Gesamt-Kilometer**

<b>Bayern 2025 :</b>	<b>319.429</b>	> 1.000 km :	140.685	<b>44,0%</b>	Anteil
<b>Oberbayern</b>	58.980	> 1.000 km :	28.319	<b>19,5%</b>	Anteil
<b>Niederbayern</b>	16.912	> 1.000 km :	3.144	<b>18,6%</b>	Anteil
<b>Schwaben</b>	21.087	> 1.000 km :	4.121	<b>19,5%</b>	Anteil
<b>Oberpfalz</b>	79.463	> 1.000 km :	25.975	<b>32,7%</b>	Anteil
<b>Oberfranken</b>	28.531	> 1.000 km :	10.530	<b>36,9%</b>	Anteil
<b>Mittelfranken</b>	14.359	> 1.000 km :	2.304	<b>16,0%</b>	Anteil
<b>Unterfranken</b>	52.163	> 1.000 km :	17.699	<b>33,9%</b>	Anteil
<b>Bayer. Einzelpaddler</b>	45.328	> 1.000 km :	28.331	<b>62,5%</b>	Anteil

**Wandersportabzeichen für Schüler und Jugend**

**Jugend**

**Bronze**

J II	Anna	von Hehn	TGM München	1969 km
J II	Tobias	Nichtitz	TGM München	1634 km
j II	Leo	Hierl	TGM München	1357 km
J II	Fini	Klein	TGM München	1021 km
Ji	Dag	Dieker	DTKC München	348 km

**Silber**

Felix	Hüttinger	kanu-Weiden	243 km, ges. 2593 km
-------	-----------	-------------	----------------------

**Schüler**

**Bronze**

S I	Anna	Gobitz-Pfeifer	DTKC München	141 km
S I	Timo	Weber	DTKC München	124 km
S I	Daniel	Grimm	AKV Augsburg	142 km
S II	Jonas	Fischer	DTKC München	397 km

## Leistung der Schüler und Jugend im Jahr 2025

	KM-Leistung		Diff. abs.	Diff. in %
	2025	2024		
Oberbayern	8.894	7.553	1.341	17,75%
Niederbayern	109	922	-813	-88,18%
Schwaben	2.116	839	1.277	152,21%
Oberpfalz	2.477	2.602	-125	-4,80%
Oberfranken	730	576	154	26,74%
Mittelfranken	311	210	101	48,10%
Unterfranken	467	1.039	-572	-55,05%
Bayer. Einzelpaddler Vereinigung	300	360	-60	-16,67%
<b>Gesamt</b>	<b>15.404</b>	<b>14.101</b>	<b>1.303</b>	<b>9,24%</b>

entspricht **4,82%** v. Bayern

2004 <b>30.352</b>	2005 <b>26.018</b>	2006 <b>40.414</b>
2007 <b>41.886</b>	2008 <b>38.157</b>	2009 <b>38.079</b>
2010 <b>35.607</b>	2011 <b>35.671</b>	2012 <b>34.632</b>
2013 <b>31.421</b>	2014 <b>34.292</b>	2015 <b>27.886</b>
2016 <b>24.918</b>	2017 <b>29.963</b>	2018 <b>26.294</b>
2019 <b>26.297</b>	2020 <b>16.902</b>	2021 <b>22.996</b>
2022 <b>17.664</b>	2023 <b>22.002</b>	2024 <b>14.595</b>
2025 <b>15.404</b>		

	abgegebene Schüler- und Jugend-Fahrtenbücher			
	2025	2024	Diff. abs.	Diff. in %
Oberbayern	22	35	-13	-37,14%
Niederbayern	2	4	-2	-50,00%
Schwaben	23	11	12	109,09%
Oberpfalz	33	36	-3	-8,33%
Oberfranken	12	12	0	0,00%
Mittelfranken	3	4	-1	-25,00%
Unterfranken	13	19	-6	-31,58%
Bayer. Einzelp.	9	4	5	125,00%
<b>Gesamt</b>	<b>117</b>	<b>125</b>	<b>-8</b>	<b>-6,40%</b>

entspricht **12,17%** v. Bayern

2004 <b>233</b>	2005 <b>213</b>	2006 <b>273</b>
2007 <b>293</b>	2008 <b>301</b>	2009 <b>291</b>
2010 <b>307</b>	2011 <b>286</b>	2012 <b>307</b>
2013 <b>280</b>	2014 <b>260</b>	2015 <b>242</b>
2016 <b>225</b>	2017 <b>221</b>	2018 <b>212</b>
2019 <b>174</b>	2020 <b>141</b>	2021 <b>139</b>
2022 <b>143</b>	2023 <b>137</b>	2024 <b>125</b>
2025 <b>117</b>		

Schüler/Jugend :	erworbene Wandersportabzeichen		Diff. Abs.
	2025	2024	
Oberbayern	8	2	6
Niederbayern	0	0	0
Schwaben	1	0	1
Oberpfalz	1	0	1
Oberfranken	0	0	0
Mittelfranken	0	0	0
Unterfranken	0	0	0
Bayer. Einzelp.	0	0	0
Gesamt :	10	2	8

2004 <b>20</b>	2005 <b>19</b>	2006 <b>39</b>
2007 <b>21</b>	2008 <b>28</b>	2009 <b>28</b>
2010 <b>22</b>	2011 <b>21</b>	2012 <b>30</b>
2013 <b>22</b>	2014 <b>18</b>	2015 <b>27</b>
2016 <b>19</b>	2017 <b>16</b>	2018 <b>19</b>
2019 <b>20</b>	2020 <b>14</b>	2021 <b>26</b>
2022 <b>12</b>	2023 <b>17</b>	2024 <b>2</b>
2025 <b>10</b>		

## Leistungen der Bezirke im Kanuwandersport-Wettbewerb 2025

Bezirk	Anzahl der Vereine	Anzahl der Vereine mit abgegebenen Berichten / Fahrtenbüchern	Anzahl Fahrtenbücher	km	Anzahl Wandersportabzeichen
I. Oberbayern	26	7	131	58.980	24
II. Niederbayern	15	4	28	16.912	3
III. Schwaben	12	5	112	28.646	25
IV. Oberpfalz	12	10	244	74.510	53
V. Oberfranken	14	4	96	28.531	25
VI. Mittelfranken	15	5	46	14.359	7
VII. Unterfranken	14	9	179	52.163	20
0 Bayer.Einzelpaddler Vereinig	1	1	132	45.328	24

**S u m m e n :** 109 45 968 319.429 181

**Leistungen der Vereine (Ausnahme BE) im Kanusportjahr 2025**

Platz	Verein	Erw. km	Schü/Ju k	%-ualer Anteil im Verein
<b>ausser Konkurr</b>	<b>Bayrische Einzelpaddler</b>	<b>45028</b>	<b>300</b>	<b>0,7%</b>
1	TGM München	24081	6005	24,9%
2	RRV	18785		0,0%
3	KC Schwandorf	16833	1441	8,6%
4	Kanu-Club Klingenberg	13608	259	1,9%
5	Bamberger FC	13582		0,0%
6	SG Siemens Erlangen	12067		0,0%
7	kanu-Weiden	10527	511	4,9%
8	FC Ingolstadt	10526		0,0%
9	Regensburger Kanuclub	10134		0,0%
10	Kanu-Club Würzburg	10084	85	0,8%
11	KC Straubing	10014	104	32,4%
12	TSV 1846 Lohr	8971		0,0%
13	DTKC München	8914	2889	32,4%
14	AKV Augsburg	8783	1116	12,7%
15	DJK Schweinfurt	8170	50	0,6%
16	KC Donauwörth	7255	865	11,9%
17	KaOs Coburg	6418	338	5,3%
18	RT Regensburg	6200	353	5,7%
19	KSC Gemünden	5042		0,0%
20	RV Lichtenfels	4560	280	6,1%
21	TSV Aichach	4446	135	3,0%
22	KC Lindau	3978		0,0%
23	ETSV 09 Landshut	3917	5	0,1%
24	TG Würzburg Heidingsfeld	3561		0,0%
25	Naturfr.Bayreuth	3241	112	3,5%
26	Dav Sekt.Oberland	3109		0,0%
27	TV Riedenburg	3068		0,0%
28	Faltbootclub Landshut	2599		0,0%
29	KC Städtedreieck	2554	172	6,7%
30	KC Rosenheim	2300		0,0%
31	Naturfr.Westend Augsburg	2036		0,0%
32	Kanufreunde Amberg--Su-Ro	1605		0,0%
33	KC Graf Luckner Cham	1530		0,0%
34	KSK Aschaffenburg	1234		0,0%
35	ATSV Erlangen	1169		0,0%
36	PC Nabburg	797		0,0%
37	MTV München	776		0,0%
38	DJK Kleinwallstadt	745	73	9,8%
39	SG 1883 Fürth	741	205	27,7%
40	TSV Schongau	380		0,0%
41	WSG Kleinheubach	283		0,0%
42	KC Regen	273		0,0%
43	TV 1860 Fürth	63	106	168,3%
44	KC Allgäu	32		0,0%
45	Kanuverein Nürnberg	8		0,0%
<b>Summe:</b>		<b>304027</b>	<b>15404</b>	



## Übersicht über die BKV-Bezirksergebnisse 2025 im Vergleich zum Vorjahr 2024

Beteiligung am Wanderfahrerwettbewerb; Vereine / abgegeben. Berichte																			
		Vereine			Berichte			Kilometer		Diff. km	Diff. km	WaFa-Abzeichen		Diff. WF	Diff. WFA	Fahrtenbücher		Diff. F.-Bü.	Diff. F.-Bü.
		2025	2024	Diff.	2025	2024	Diff.	2025	2024	absolut	in %	2025	2024	absolut	in %	2025	2024	absolut	in %
I.	Oberbayern	26	27	1	7	6	1	58.980	51.127	7.853	13,31%	24	15	9	37,50%	131	166	-35	-26,72%
II.	Niederbayern	15	13	-2	4	4	0	16.912	10.377	6.535	38,64%	3	6	-3	-100,00%	28	29	-1	-3,57%
III.	Schwaben	12	11	-1	5	5	0	28.646	21.087	7.559	26,39%	25	10	15	150,00%	112	85	27	24,11%
IV.	Oberpfalz	12	12	0	10	11	-1	74.510	79.669	-5.159	-6,92%	53	43	10	23,26%	244	253	-9	-3,69%
V.	Oberfranken	14	14	0	4	8	-4	28.531	29.220	-689	-2,41%	25	20	5	25,00%	96	110	-14	-14,58%
VI.	Mittelfranken	15	15	0	5	4	1	14.359	10.888	3.471	24,17%	7	5	2	40,00%	46	46	0	0,00%
VII.	Unterfranken	14	14	0	9	8	1	52.163	51.203	960	1,80%	20	26	-6	-30,00%	172	132	40	23,26%
0	Einzelpaddler	1	1	0	1	1	0	45.328	53.420	-8.092	-17,85%	24	30	-6	-25,00%	132	123	9	6,82%
G	Bayern ges.	109	107	2	45	47	-2	319.429	306.991	12.438	3,89%	181	155	26	14,36%	961	944	17	1,77%

41,3%

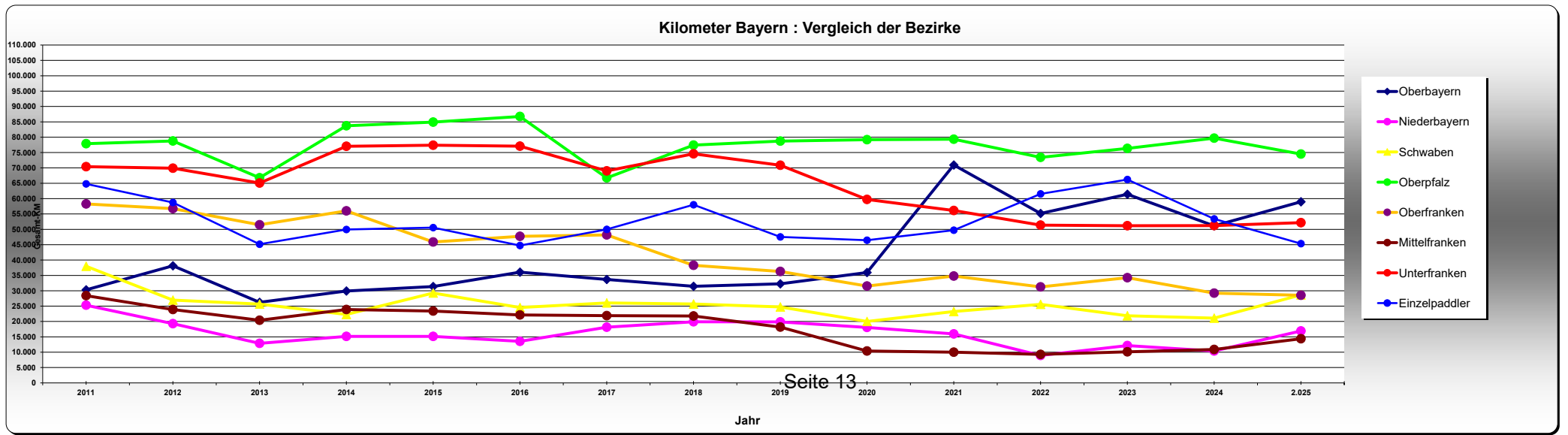
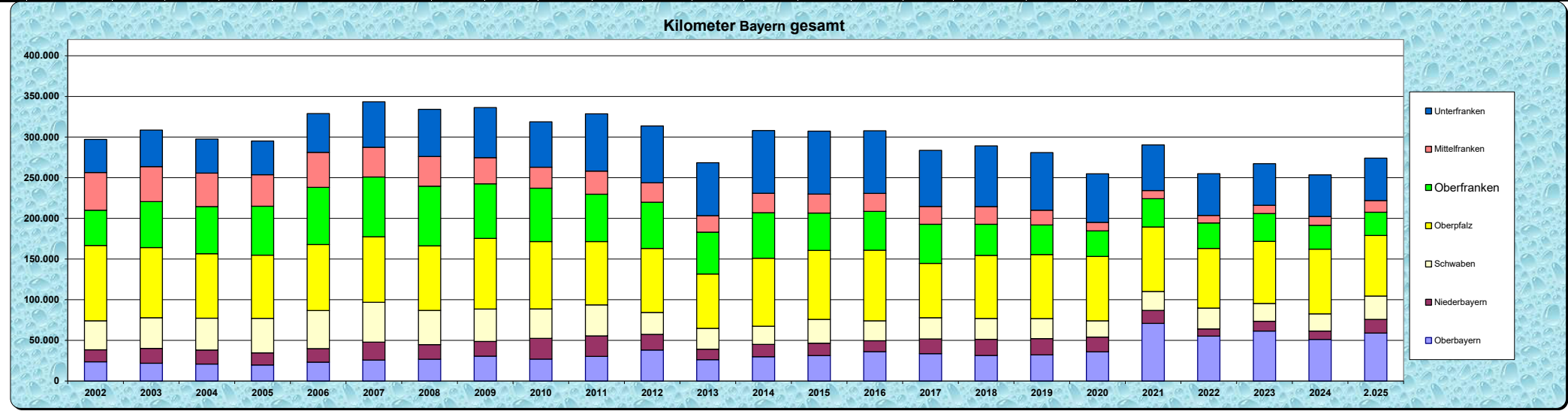
siehe Seiten 13 bis 15 (Grafiken)

Gefahrene Kilometer: BKV-Bezirksergebnisse 2025 im Vergleich zu den Vorjahren 1994 bis 2024

Daten der Vorjahre: siehe Extrablatt

Vorjahre: 11.173.123 gesamt-km 360.423 km im JD 1er letzten 31 Jahre

		gefahrte Kilometer																								Diff. km				Diff. km	Anteil
		2001	2002	2003	2004	2005	2006	2007	2008	2009	2010	2011	2012	2013	2014	2015	2016	2017	2018	2019	2020	2021	2022	2023	2024	2.025	absolut	in %	vom Ges.		
I.	Oberbayern	23.951	23.617	21.940	20.855	19.705	23.211	25.889	26.833	30.556	26.940	30.309	38.129	26.239	29.920	31.373	36.062	33.675	31.462	32.272	35.955	70.952	55.180	61.419	51.127	58.980	6.239	8,8%	20,9%		
II.	Niederbayern	19.063	14.783	18.235	17.316	14.942	16.745	21.954	17.964	18.197	25.586	25.298	19.296	12.888	15.152	15.137	13.525	18.145	19.919	19.870	18.070	15.963	8.943	12.162	10.377	16.912	3.219	20,2%	4,7%		
III.	Schwaben	36.456	35.629	37.755	39.183	42.430	46.761	49.055	42.056	39.859	36.202	37.985	26.981	25.642	22.296	29.279	24.546	26.053	25.682	24.732	20.007	23.242	25.574	21.852	21.087	28.646	-3.722	-16,0%	6,8%		
IV.	Oberpfalz	88.333	92.749	86.245	79.263	77.727	81.208	80.576	79.387	86.748	82.723	77.879	78.748	66.799	83.700	84.899	86.736	66.742	77.437	78.716	79.201	79.325	73.438	76.367	79.669	74.510	2.929	3,7%	23,3%		
V.	Oberfranken	45.323	43.234	56.532	57.891	60.204	70.238	73.426	73.381	67.157	65.669	58.268	56.747	51.491	55.997	45.868	47.721	48.166	38.301	36.281	31.525	34.805	31.248	34.244	29.220	28.531	2.996	8,6%	10,2%		
VI.	Mittelfranken	39.194	46.476	42.963	41.137	38.726	43.058	36.585	36.537	32.188	25.785	28.410	23.895	20.392	23.906	23.397	22.120	21.885	21.800	18.185	10.374	10.003	9.290	10.131	10.888	14.359	841	8,4%	2,9%		
VII.	Unterfranken	37.876	40.646	44.917	41.983	41.373	47.724	55.989	57.984	61.627	55.873	70.409	69.891	65.055	77.036	77.389	77.060	69.030	74.577	70.875	59.745	56.114	51.387	51.178	51.203	52.163	-209	-0,4%	16,5%		
0	Einzelpaddler	58.442	67.438	71.348	63.682	56.276	54.791	52.262	50.818	61.359	55.696	64.783	58.750	45.154	49.934	50.560	44.729	49.999	57.995	47.536	46.447	49.725	61.535	66.204	53.420	45.328	4.669	9,4%	14,6%		
vorjahre:		2.674.977	348.638	364.572	379.935	361.310	351.383	383.736	395.736	384.960	397.691	374.474	393.341	372.437	313.660	357.941	357.902	352.499	333.695	347.173	328.467	301.324	340.129	316.595	333.557	306.991	319.429	16.962	5,0%	100,0%	

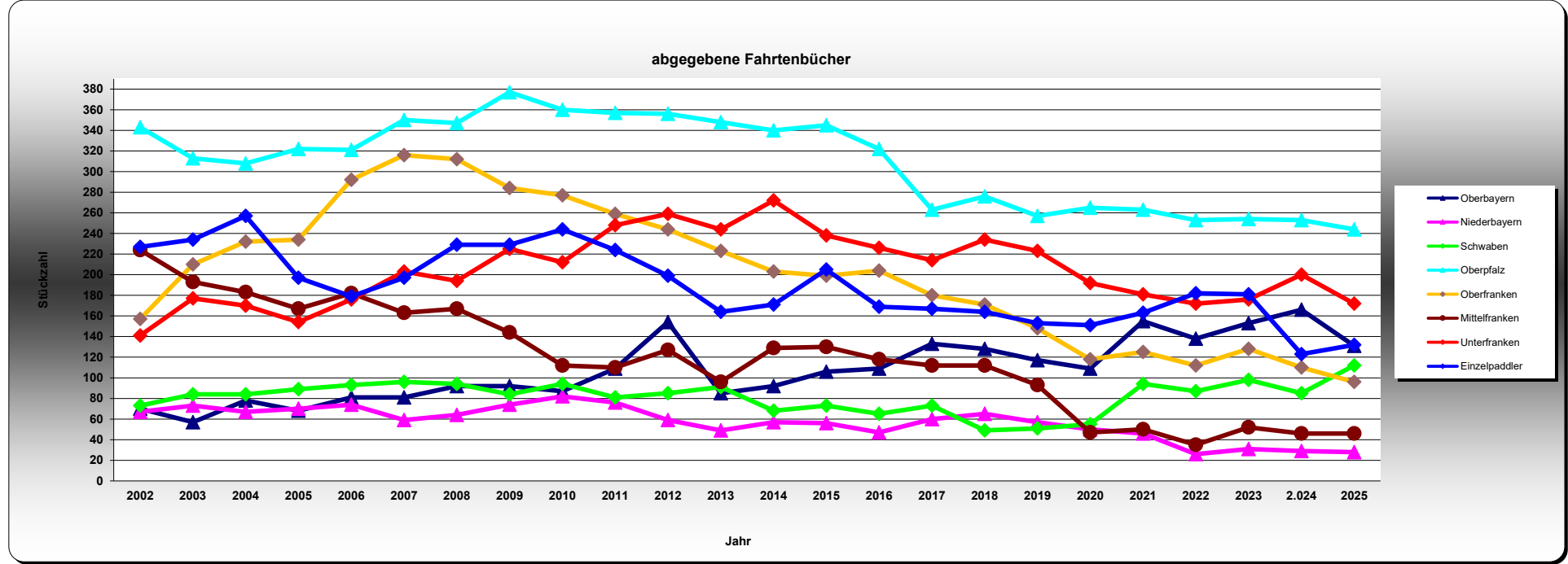


Fahrtenbücher: BKV-Bezirksergebnisse 2025 im Vergleich zu den Vorjahren 1994 bis 2024

Daten der Vorjahre: siehe Extrablatt

Vorjahre: ges.Fahrtenb. 39.669 Jahresdurchschnitt 1.280 der letzten 31 Jahre

		Fahrtenbücher																									Dif. F.-Bü.		Dif. F.-Bü.	Anteil von
		2001	2002	2003	2004	2005	2006	2007	2008	2009	2010	2011	2012	2013	2014	2015	2016	2017	2018	2019	2020	2021	2022	2023	2.024	2025	absolut	in %	Gesamt	
I.	Oberbayern	78	70	57	78	68	81	81	92	92	87	109	154	85	92	106	109	133	128	117	109	155	138	153	166	131	15	9,68%	14,4%	
II.	Niederbayern	89	67	73	67	70	74	59	64	74	82	76	59	49	57	56	47	60	65	57	50	46	26	31	29	28	5	10,87%	4,3%	
III.	Schwaben	82	73	84	84	89	93	96	94	84	94	81	85	91	68	73	65	73	49	51	55	94	87	98	85	112	11	11,70%	8,7%	
IV.	Oberpfalz	316	343	313	308	322	321	350	347	377	360	357	356	348	340	345	322	263	276	257	265	263	253	254	253	244	1	0,38%	24,4%	
V.	Oberfranken	168	157	210	232	234	292	316	312	284	277	259	244	223	203	199	204	180	171	148	118	125	112	128	110	96	16	12,80%	11,6%	
VI.	Mittelfranken	179	224	193	183	167	182	163	167	144	112	110	127	96	129	130	118	112	112	93	47	50	35	52	46	46	17	34,00%	4,6%	
VII.	Unterfranken	176	141	177	170	154	176	203	194	225	212	248	259	244	272	238	226	214	234	223	192	181	172	176	200	172	4	2,21%	16,8%	
0	Einzelepaddler	192	227	234	257	197	179	197	229	229	244	224	199	164	171	205	169	167	164	153	151	163	182	181	123	132	-1	-0,61%	15,1%	
Vorjahre:																														
8882		1.280	1.302	1.341	1.379	1.301	1.398	1.465	1.499	1.509	1.468	1.464	1.483	1.300	1.332	1.352	1.260	1.202	1.199	1.099	987	1.077	1.005	1.073	1.012	961	68	6,31%	100,0%	

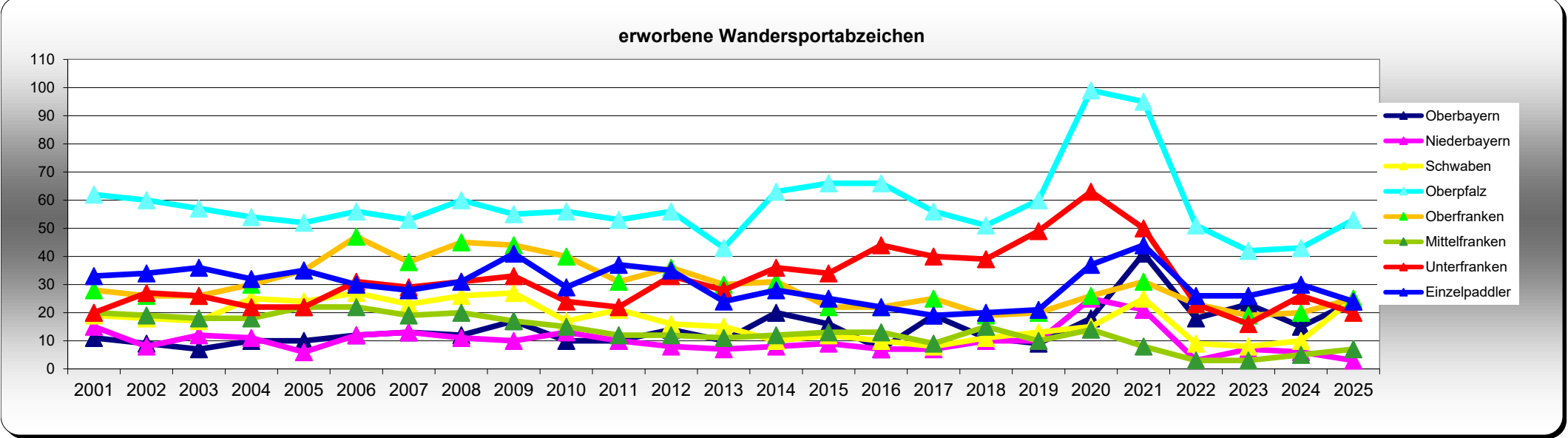


Wandersportabzeichen: BKV-Bezirksergebnisse 2025 im Vergleich zu den Vorjahren 1994 bis 2024

Daten der Vorjahre: siehe Extrablatt

Vorjahre: 6430 gesamt-WFA Durchschnitt 207,4 der letzten 31 Jahre

	erworbene Wandersportabzeichen																									Diff		
	2001	2002	2003	2004	2005	2006	2007	2008	2009	2010	2011	2012	2013	2014	2015	2016	2017	2018	2019	2020	2021	2022	2023	2024	2025	absolut	in %	
Oberbayern	11	9	7	10	10	12	13	12	17	10	10	14	10	20	16	7	19	11	9	18	41	18	23	15	24	-8	-20%	
Niederbayern	15	8	12	11	6	12	13	11	10	13	10	8	7	8	9	7	7	10	10	25	21	3	7	6	3	-1	-5%	
Schwaben	19	18	17	25	24	27	23	26	27	17	21	16	15	10	12	10	8	11	13	15	25	9	8	10	25	2	8%	
Oberpfalz	62	60	57	54	52	56	53	60	55	56	53	56	43	63	66	66	56	51	60	99	95	51	42	43	53	1	1%	
Oberfranken	28	26	26	30	35	47	38	45	44	40	31	36	30	31	22	22	25	19	20	26	31	23	19	20	25	1	3%	
Mittelfranken	20	19	18	18	22	22	19	20	17	15	12	12	11	12	13	13	9	15	10	14	8	3	3	5	7	2	25%	
Unterfranken	20	27	26	22	22	31	29	31	33	24	22	33	28	36	34	44	40	39	49	63	50	23	16	26	20	10	20%	
Einzelpaddler	33	34	36	32	35	30	28	31	41	29	37	35	24	28	25	22	19	20	21	37	44	26	26	30	24	4	9%	
Vorjahre:																												
1489	208	201	199	202	206	237	216	236	244	204	196	210	168	208	197	191	183	176	192	297	315	156	144	155	181	11	3%	



## Ergänzende Zahlen aus den Jahren ab 1994

### Kilometer vor 2000

Jahr Anzahl Kilometer

1994	365.759
1995	385.899
1996	373626
1997	406581
1998	377656
1999	382732
2000	382724

**Summe : 2.674.977**

### Fahrtenbücher vor 2000

Jahr Anzahl Fahrtenbücher

1994	1286
1995	1265
1996	1253
1997	1260
1998	1228
1999	1284
2000	1.306

**Summe : 8882**

### Wandersportabzeichen vor 2000

Jahr Anzahl Abzeichen

1994	192
1995	211
1996	213
1997	220
1998	217
1999	215
2000	221

**Summe : 1489**

### >1000 km-Paddler vor 2000

1995	68
1996	66
1997	73
1998	63
1999	72
2000	75

**Summe : 417**

## Berechnung des Pokals

Alle im Jahr 2025 gewerteten 45 Vereine in Bayern

Sieger ist der TSV Aichach

Vere	Gesamt-km	abgegeben. Fahrtenb.	erworbe Abz.	Anzahl Mitgl. (BKV-Liste)	ergibt Punktzahl
------	-----------	-------------------------	-----------------	------------------------------	---------------------

Verein	Gesamt-km	abgegeben Fahrter	erworbene Abz.	Anzahl Mitg (BKV-Liste)	ergibt Punktzahl	
1 TSV Aichach	4.581	13	6	30,00	816,03	
2 Kanu-Club Schwandorf	18.274	73	18	182,00	782,41	
3 Kanu-Club Klingenberg	13.865	68	5	161,00	700,53	
4 Regensburger Turnersc	6.553	17	1	42,00	626,6	
5 TSV 1846 Lohr	8.971	31	4	82,00	618,23	
6 Kanu-Weiden	11.038	37	9	114,00	614,33	
7 ETSV 09 Landshut	3.922	13	3	36,00	589,39	
8 Kanu-Club TG Müncher	30.086	25	16	344,00	556,83	
9 Kanu & Outdoor Coburg	6.756	21	5	70,00	537,94	
10 D. T.-Kajak-Club Münch	11.803	55	4	281,00	532,97	
11 Augsburger Kajak-Verei	9.899	47	5	326,00	515,87	
12 TV Riedenburg	3.068	9		25,00	507,72	
13 DJK Schweinfurt	8.220	7	2	52,00	505,1	
14 Kanu-Club Donauwörth	8.120	35	8	142,00	502	
15 Naturfreunde Westend /	2.936	4	3	22,00	473,64	
16 Bamberger Faltboot-Clu	13.582	22	15	310,00	473,17	
17 Straubinger Kanu-Club €	10.118	9		428,00	472,67	
18 Ruderverein Lichtenfels	4.840	36	4	147,00	452,03	
19 Regensburger KC	10.134	29	6	157,00	444,48	
20 Faltboot-Club Ingolstadt	10.526	30	3	150,00	440,17	
21 SG Siemens Erlangen	12.067	27	7	174,00	438,75	
22 Naturfreunde Bayreuth	3.353	17	1	57,00	431,61	
23 KC Städtedreieck Teubl	1.726	22	1	72,00	415,42	
24 DJK Kleinwallstadt	818	15		43,00	410,86	
25 Kanu-Club Würzburg	10.169	21	6	222,00	389,43	
26 Lindauer Kanu-Club	3.978	11	3	379,00	386,44	
27 Kajak-Club Rosenheim	2.300	4	1	325,00	347,46	
28 TG Würzburg-Heidingsf	3.561	19	1	184,00	312,05	
29 MTV München	776	13		207,00	273,55	
30 Kanu-Verein Nürnberg €	8	1		253,00	256,98	
31 KC Graf Luckner Cham	1.530	9	1	59,00	254,42	
32 KSC Gemünden	5.042	3	2	50,00	250,84	
33 Kanu-Freunde Amberg	1.605	9		59,00	238,75	
34 WSG Kleinheubach	283	2		227,00	237,06	
35 SG Nürnberg-Fürth 188	946	11		126,00	220,81	
36 Camp.-u. Paddelcl. Nab	797	7		108,00	180,19	
37 Faltboot-Club Landshut	2.599	5		73,00	177,1	
38 DAV Kajakgruppe Oberl	3.109	3		127,00	175,1	
39 ATSV Erlangen	1.169	4		91,00	147,8	
40 TV 1860 Fürth	169	3		46,00	114,89	
41 TSV Schongau	380	1		35,00	74,43	
42 KC Regen	273	1		42,00	72,31	
43 Bayer. Einzelpad. Müncl	45.328	132	24	1260,00	1.419,78	ausser Konkurrenz
44 Regensburger Ruderver	18.785	32	17	40	1.734,63	freiwill. Verzicht
45 KanuSportKlub Aschaffe	1234	6		15	979,53	zu wenig Mitglieder