



**Bayerischer  
Kanu-Verband e.V.**

Jahresbericht  
des Bayerischen Kanuverbandes e.V.  
zum „DKV-Wanderfahrerwettbewerb“  
Paddelsaison 2021

Bericht der Referentin für den Wanderfahrerwettbewerb Renate Gobitz-Pfeifer

### Vorwort

Inzwischen haben wir uns irgendwie schon an die Einschränkungen wegen Corona gewöhnt. Keine vollbesetzten Autos für die Anreise, Im Bootshaus Abstand halten und zeitweise sogar nur einzeln ins Bootshaus oder die Küche. Für viele Paddler war auch das Vereinsbootshaus ganz gesperrt.

Weil wir nicht in Gruppen unterwegs sein durften, fielen einige Gemeinschaftsfahrten und Veranstaltungen, auch Lehrgänge, aus. Bei Flußfahrten war das Zurückbringen mehrerer Autofahrer zum Paddelstart unter diesen Bedingungen nicht möglich.

Um dieser Problematik Rechnung zu tragen wurden im DKV-Freizeitsportausschuss (7.5.2020) Änderungen bezüglich der Anforderungen für das Erwachsenen-Wanderfahrer-Abzeichen in Bronze beschlossen. Die Anforderungen für die Kilometerleistung für das Bronze-Abzeichen wurden halbiert und auf die normalerweise erforderlichen Gemeinschaftsfahrten verzichtet. Auch die für die Schüler- und Jugend-Abzeichen erforderlichen Kilometer wurden halbiert.

Sogar an online-Fortbildungen haben wir uns gewöhnt.

Trotz der Pandemie führten die Vereine vielerlei Veranstaltungen und Ausbildungen durch. So gab es Touren mit vielen fantasievollen Namen: eine Glühweinfahrt, Schmankerltour, Glühwürmchenfahrt, Silvesterfahrt, Silvesterpaddeln, Zwetschekuchefahrt usw.

Die Durchführung lag bei den vielen Fahrten- und Übungsleitern, die aber im elektronischen Fahrtenbuch nicht genannt und gewürdigt werden. Nur in den Papierberichten erscheinen sie. Vielleicht ist in Zukunft eine Meldung der ausgebildeten Fahrten- und Übungsleiter auch im elektronischen Fahrtenbuch als kurze Liste möglich?

Glücklicherweise ist mir in diesem Paddeljahr im Bereich des Bayerischen Kanuverbands kein Unfall bekannt geworden.

Ich danke den Bezirkswanderwarten, die mir ihre Ergebnisse sehr früh geschickt haben,

ich war mit der Auswertung also nicht unter Zeitdruck. Mit der Verlegung der Wanderwartetagung auf den Januar ist das Zeitlimit für mich nicht mehr die Wanderwartetagung sondern die Idee, den Vereinen die Wanderfahrerabzeichen rechtzeitig zu ihren Weihnachtsfeiern (sofern sie stattfinden) oder wenigstens den Ausgezeichneten einzeln zukommen zu lassen.

## **Grundsätzliches**

Der Bayerische Kanuverband repräsentiert in 106 Vereinen aktuell (Stand 1.1.2021) 12 555 **Mitglieder**.

Dieser Bericht beruht auf den persönlichen Paddelleistungen die in den abgegebenen Fahrtenbüchern oder Einträgen in das Elektronische Fahrtenbuch, kurz eFB, dokumentiert sind. Es nehmen alle im Bayerischen Kanuverband zusammengeschlossenen Paddler teil. Es gilt die DKV-Wandersportordnung vom 10.06.2020 (Corona-Sonderregelungen) mit eindeutigen Regeln, die von allen eingehalten werden müssen.

Mit der Teilnahme stimmen die Teilnehmer am Wanderfahrerwettbewerb der Speicherung ihrer personenbezogenen Daten beim zuständigen Beauftragten des Bayerischen Kanuverbandes zu. Dies geschieht in der Regel durch Unterschreiben der Datenschutzerklärung, die mit dem Fahrtenbuch fest verbunden sein muss.

Dieses Jahr wurden die Links zu den Formularen und die Adressen der für sie zuständigen Bezirkswanderwarte wieder in einer E-Mail an die Vereinsvorstände verschickt. Das vereinfacht den Vereinsvorständen / Wanderwarten die Suche nach den richtigen Formularen. **Bitte benutzt wirklich nur die vorgegebenen Formulare oder das eFB**. Einige Vereine gaben mir als Antwort, dass sie „nur Wildwasser fahren und keine Fahrtenbücher führen“. Vielleicht sind das die Paddler, die mit der Canua-App arbeiten wollen ?

### **Bei Privatfahrten ohne Fahrtenbuch(Papier oder eFB) erfolgt kein Schutz durch die ARAG-Sportversicherung.**

Die Sportversicherung greift erst, wenn die Kajakfahrt im Rahmen eines Wettbewerbs erfolgt. Dies wird beim Bayerischen Kanu-Verband durch den Eintrag im Papierfahrtenbuch oder dem eFB „Nimmt am Wanderfahrer**wettbewerb** teil“ gewährleistet. Insofern macht selbst für Wildwasserfahrer das Führen eines Fahrtenbuches schon Sinn, zumal der Versicherungsbeitrag mit dem Mitgliedsbeitrag bereits bezahlt ist.

**Das Elektronische Fahrtenbuch** gewinnt zusehends Zustimmung. Die Bezirke Oberbayern und die Bayerische Einzelpaddler-Vereinigung haben schon ganz auf eFB umgestellt. Wer sich selbst im eFB nicht registrieren will kann vom Vereinswanderwart als „Stiller Account“ geführt werden. Es genügt dann am Saisonende die Bestätigung im eFB durch den Vereinswanderwart und eine Mitteilung an den Bezirkswanderwart, der auch die „Stillen Accounts“ bestätigt. Wer ein Wanderfahrerabzeichen will, muss auch im eFB unter dem Reiter „Wettbewerbe“ einen Antrag stellen. Um die Kilometer aus der Zeit vor dem eFB werten zu lassen, müssen sie im eFB nachgetragen werden.

Es werden nur beantragte Wanderfahrerabzeichen vergeben. Alle Abzeichen werden dann kostenlos ausgegeben.

Wer eine Bestätigung im Papier-Fahrtenbuch will, muss es nach wie vor einreichen.

## **Wandersportwettbewerb**

Teilnehmer am Wettbewerb sind alle Paddler über 7 Jahre, die ihre persönlichen Fahrtenbücher, gleich ob als Papierfahrtenbuch oder eFB, führen und am Ende des Paddeljahres bei dem zuständigen Vereinswanderwart einreichen und bestätigen lassen. Kinder unter 7 Jahren können ebenso Fahrtenbücher führen, sie werden aber nicht gewertet.

Eine Hilfe stellt auch die kostenlose **App „canua“ auf smartphones** dar. Sie enthält neben vielen Informationen für Paddler auch die Möglichkeit, den Anfang und das Ende einer Paddeltour vor Ort zu speichern und gleich ins eFB zu übertragen.

Erfreulicherweise ist die Anzahl der abgegebenen Fahrtenbücher, der gefahrenen Kilometer und der erworbenen Abzeichen trotz Corona wieder gestiegen.

**Die nachgewiesene Kilometerleistung** der Vereine war mit **340 109 km** um 8,8 % höher als im Vorjahr (301 324 km).

**41 % der Gesamtkilometerleistung** wurde von **72 „über- 1.000-km Paddlern“** erbracht.

## **Abgegebene Fahrtenbücher**

Dieses Jahr wurden **1077** Papier- und eFB-Fahrtenbücher eingereicht, 90 mehr als im Vorjahr. Davon sind **139 Schüler und Jugendliche**, die mit **22996 km** um 6094 km mehr gepaddelt sind als im Vorjahr (16 902 km).

Nur 54 der 106 BKV-Vereine gaben überhaupt Fahrtenbücher ab. Jugendlisten wurden nur von **27 Vereinen** gemeldet.

Es ist schade um die nicht gemeldeten Kilometer von Schülern und Jugendlichen und damit um ihre Leistung, wenn die Paddelstrecken nicht in einem Fahrtenbuch oder dem eFB dokumentiert und damit ihre Leistungen nicht gewürdigt werden.

Für die ganz Fleißigen gibt es schließlich Wanderfahrerabzeichen zu erreichen (dieses Jahr mit halbiertes Kilometerzahl, damit bindet man die Jugendlichen auch an den Kanusport und an den Verein)

**Es gibt kein Fahrtenbuch mit „zu wenig Kilometern“, jeder darf auf seine Leistung stolz sein.**

## Herausragende Einzelleistungen

Es gibt wieder 2 Globusabzeichen (über 40 000 km = 1 mal um die Welt)

- **Das Globus-Abzeichen Nr. 36 in Bayern** hat sich **Reiner Körber mit 42347 km** vom KSC Gemünden erpaddelt,
- **Globus Nr.37** geht an **Dr. Stefan Schmidt** von der Bayerischen Einzelpaddlervereinigung **mit 41552 km.**

Eine ganz besondere Leistung schaffte **Siegfried Nowack** (FC Ingolstadt), der im **Alter von 83 Jahren 1011 km** und Helmut Hacker (Wacker Burghausen), der mit ebenfalls über **80 Jahren 1252 km** gepaddelt ist.

Die längste Einzelfahrt machte Jörg Hofmann von der TGM München, der die Donau von Wels bis ins Schwarze Meer auf 2035 km befuhr.

Die **fleißigsten Damen** waren **Renate Tschierschke mit 3360 km** (Bayerische Einzelpaddler-Vereinigung) und **Claudia Mohr-Calliet mit 3303 km** (TGM München).

**Der fleißigste Herr** war diesmal **Harald Kraus mit 5555 km** (DJK Schweinfurt) , gefolgt von **Jesko Klammer 5252 km** (TGM München) und **Reiner Körber mit 4444 km** (KSC Gemünden).

## Leistungen der Schüler und Jugend

Die **eifrigsten Schülerinnen** waren **Hanna Roderer** von mit 357 km, gefolgt von **Sara Roderer** mit 346 km beide kanu-Weiden.

Die **Schüler Felix Hüttinger** 303 km (kanu-Weiden) und **Mika Straub** 174 km (KC Klingenberg) machten in ihrer Klasse die meisten Kilometer.

Die **paddeleifrigste Jugendliche** war **Sophie Müller** mit 423 km (KC Würzburg), gefolgt von **Klara Bauer** mit **371 km** (TGM München)

Die **erfolgreichsten männlichen Jugendlichen** waren **Philipp Bluhm** mit 3644 km, **Pablo Calliet** mit 3466 km und **Felix Klein** mit 1017 km (alle 3 TGM München). Alle 3 haben die Kilometer beim sehr erfolgreichen Training für die Deutsche Meisterschaft zusammengebracht, und dort dann auch in Sprint und Classic 1. , 2. und 4. Plätze erreicht und im Sprint und Classic den Mannschaftswettbewerb gewonnen.

Die folgenden Plätze (4. und 5.)nehmen **Noah Hasselmann** 725 km (TGM München) und **Marius Klatt** mit 529 km (KC Schwandorf) ein.

**Zusammen** haben sich **25 Schüler und Jugendliche** für Abzeichen in den jeweiligen Klassen qualifiziert.

**Den größten Anteil an „Jugend-Kilometern“** im jeweiligen Verein haben die Schüler und Jugendlichen des TGM München mit **9783 km** , gefolgt vom KC Schwandorf mit **3460 km**

errungen. Die Schüler und Jugendlichen der **DJK Kleinwallstadt** haben mit 41% den höchsten Nachwuchs-Anteil an den Vereins-Kilometern.

## **Erworbene Wanderfahrerabzeichen**

Es wurden insgesamt **315 Wanderfahrerabzeichen** erworben, 18 mehr als im Vorjahr.

Die ranghöchsten **Wanderfahrerabzeichen** in diesem Jahr gehen an **Rudolf Frieser: Gold 40** für 40-malige Bronze-Wiederholung (282 km Kanu-Weiden) und an **Heinz Horelt mit Gold 35** für 35-malige Bronze-Wiederholung (477 km KC Allgäu Kempten ).

**Beide Paddler sind 83 bzw 86 Jahre alt!**

Die stattliche Anzahl von **73 Paddlern** haben sich zum **1.x das Bronze-Abzeichen** erworben, das allerdings wegen der Coronaregeln einfacher zu erreichen war.

Insgesamt können sich **22 erwachsene Paddler** und **4 Schüler und Jugendliche** über Globus-, Gold- und Silber-Abzeichen freuen , dazu **21** Erwerber des Schüler/Jugend-Bronzeabzeichens

## **Sieger des BKV-Wanderfahrerpokals ist dieses Jahr der TV Riedenburg,**

Der Pokal errechnet sich aus der Mitgliederzahl, Kilometerleistung und erworbenen Wanderfahrerabzeichen eines jedes Vereins.

Zwei Vereine mussten bedingungsgemäß mangels „ausreichender Mitglieder“ (< 20) aus der Wertung genommen werden.

**Wir gratulieren allen fleißigen Paddlern ob mit oder ohne Abzeichen, viel oder wenig Kilometern,** da sie alle zur bayerischen **Gesamtleistung von 340 109 km** beigetragen haben.

Auch sollte neben den Anstrengungen für den DKV-Wanderfahrerwettbewerb der Genuss der schönen Flusslandschaften im In- und Ausland nicht zu kurz kommen.

## **Schlussbemerkung**

**Helft alle zusammen, dass auch im Jahr 2022 wieder alle gesund von ihren Paddeltouren heimkommen!**

Ob wir das kommende Jahr wieder Einschränkungen haben werden und in welchem Maß bleibt abzuwarten. Wir werden das Beste daraus machen.

**Ich wünsche Euch auf alle Fälle Gesundheit und ein schönes, erlebnisreiches und sicheres Paddeljahr 2022 mit gerade der richtigen Menge Wasser unter dem Boot.**

Bleibts xund!

Eure

*Renate Gobitz-Pfeifer,*

Referentin für den Wanderfahrerwettbewerb im Bayerischen Kanuverband



# Jahresbericht des Bayerischen Kanuverbandes e. V. in der Paddelsaison 2021

Bericht der Referentin Wanderfahrerwettbewerb, Renate Gobitz-Pfeifer

**Bayerischer  
Kanu-Verband e.V.**

Von den **106** bayer. Vereinen haben **54** Vereine **50,9%** Beteiligungsquote

Bezirk 1

## Oberbayern

Erfaßte Kilometer (Erwachsene) 59.006 km  
Erfaßte Kilometer (Schüler/Jugend) 11.946 km  
Erfaßte Kilometer insgesamt **70.952** km

**155** abgegebene Fahrtenbücher 136 E  
19 S/J

**41** Wanderabzeichen, davon

1 Silber (E)  
20 Bronze 1. mal (E)  
13 Bronze W (E)  
1 Bronze (S)  
6 Bronze (J)

Bezirk 2

## Niederbayern

Erfaßte Kilometer (Erwachsene) 15.702 km  
Erfaßte Kilometer (Schüler/Jugend) 261 km  
Erfaßte Kilometer insgesamt **15.963** km

**46** abgegebene Fahrtenbücher 44 E  
2 S/J

**21** Wanderabzeichen, davon

1 Silber (E)  
5 Bronze 1. mal (E)  
15 Bronze W (E)

Bezirk 3

## Schwaben

Erfaßte Kilometer (Erwachsene) 21.787 km  
Erfaßte Kilometer (Schüler/Jugend) 1.455 km  
Erfaßte Kilometer insgesamt **23.242** km

**94** abgegebene Fahrtenbücher 75 E  
19 S/J

**25** Wanderabzeichen, davon

1 Gold XXXV (E)  
1 Gold XXX (E)  
1 Gold XV (E)  
2 Gold V (E)  
8 Bronze 1.x (E)  
9 Bronze W (E)  
3 Bronze (J)

## Bezirk 4

**Oberpfalz**

Erfaßte Kilometer (Erwachsene)	74.059 km
Erfaßte Kilometer (Schüler/Jugend)	5.266 km

Erfaßte Kilometer insgesamt	<b>79.325 km</b>
-----------------------------	------------------

<b>263</b> abgegebene Fahrtenbücher	218 E 45 S/J
-------------------------------------	-----------------

<b>95</b> Wanderabzeichen, davon	1	Gold	XL	(E)
	2	Gold	XXX	(E)
	1	Gold	XXV	(E)
	1	Gold	XX	(E)
	1	Gold		(E)
	2	Silber		(E)
	14	Bronze	1. x	(E)
	61	Bronze	W	(E)
	2	Gold		(J)
	4	Bronze		(J)
	2	Silber		(S)
	4	Bronze		(S)

## Bezirk 5

**Oberfranken**

Erfaßte Kilometer (Erwachsene)	33.895 km
Erfaßte Kilometer (Schüler/Jugend)	910 km

Erfaßte Kilometer insgesamt	<b>34.805 km</b>
-----------------------------	------------------

<b>125</b> abgegebene Fahrtenbücher	112 E 13 S/J
-------------------------------------	-----------------

<b>31</b> Wanderabzeichen, davon	1	Gold	XXX	(E)
	1	Gold	XV	(E)
	2	Silber		(E)
	6	Bronze	1.x	(E)
	21	Bronze	W	(E)

## Bezirk 6

**Mittelfranken**

Erfaßte Kilometer (Erwachsene)	9.854 km
Erfaßte Kilometer (Schüler/Jugend)	149 km

Erfaßte Kilometer insgesamt	<b>10.003 km</b>
-----------------------------	------------------

<b>50</b> abgegebene Fahrtenbücher	46 E 4 S/J
------------------------------------	---------------

<b>8</b> Wanderabzeichen, davon	2	Bronze	1. x	(E)
	6	Bronze	W	(E)

Bezirk 7

**Unterfranken**

Erfaßte Kilometer (Erwachsene)	53.830 km
Erfaßte Kilometer (Schüler/Jugend)	2.284 km
<b>Erfaßte Kilometer insgesamt</b>	<b>56.114 km</b>

<b>181</b> abgegebene Fahrtenbücher	152 E	29 S/J
-------------------------------------	-------	--------

**50** Wanderabzeichen, davon

**1 Globus**

1	Gold	V	(E)
3	Bronze	1.x	(E)
42	Bronze	W	(E)
2	Bronze		(S)
1	Bronze		(J)

Bezirk 8

**Bayerische Einzelpaddler-Vereinigung**

Erfaßte Kilometer (Erwachsene)	49.000 km
Erfaßte Kilometer (Schüler/Jugend)	725 km
<b>Erfaßte Kilometer insgesamt</b>	<b>49.725 km</b>

<b>163</b> abgegebene Fahrtenbücher	155 E	8 S/J
-------------------------------------	-------	-------

**44** Wanderabzeichen, davon

**1 Globus**

15	Bronze	1.x	(E)
28	Bronze	W	(E)

**Gesamtergebnis Bayern**

Erfaßte Kilometer (Erwachsene)	317.133 km	93,2%
Erfaßte Kilometer (Schüler/Jugend)	22.996 km	6,8%

Erfaßte Kilometer insgesamt **340.129 km**

<b>1.077</b> abgegebene Fahrtenbücher	938 E	87,1%
	139 S/J	12,9%

**315** Wanderabzeichen, davon

Erwachsene

**2 Globus**

1	Gold	XL	(E)
1	Gold	xxxv	(E)
4	Gold	xxx	(E)
1	Gold	xx	(E)
2	Gold	xv	(E)
4	Gold	v	(E)
1	Gold	1.x	(E)
6	Silber		(E)
73	Bronze	1.x	(E)
195	Bronze	W	(E)

Schüler /Jugend

2	Silber		(S)
7	Bronze		(S)
2	Gold		(J)
14	Bronze		(J)



## Erwachsenen-Wanderfahrerabzeichen in Gold-Sonderstufen Gold und Silber

### Globus

**Körber**                      **Reiner**                      KSC Gemünden                      4.444 km  
42.347 gesamt

**Schmidt**                      **Dr. Stefan**                      Bayer. Einzelpaddler                      3.733 km  
41.552 gesamt

### Gold XL

**Frieser**                      **Rudolf**                      kanu-Weiden                      282 km  
1.644 km nach Gold XXXV

### Gold XXXV

**Horelt**                      **Heinz**                      KC Allgäu                      477 km  
3.470 km nach Gold XXX

### Gold XXX

**Binder**                      **Hubertus**                      KC Donauwörth                      1.299 km  
8.835km nach Gold XXV

**Partheymüller**                      **Heinrich**                      RV Lichtenfels                      1.091 km  
3.724 km nach Gold XXV

**Stock**                      **Heribert**                      kanu-Weiden                      393 km  
2.662 km nach Gold XXV

**Schnurer**                      **Ilona**                      KC Schwandorf                      1.040 km  
4.233 km nach Gold XXV

### Gold XXV

**Zimmermann**                      **Leif**                      kanu-Weiden                      4.227 km  
14.871 km nach Gold XX

### Gold XX

**Eichinger**                      **Margit**                      KC Schwandorf                      2.021 km  
6.040 km nach Gold XV

### Gold XV

**Walz**                      **Maren**                      TSV Aichach                      1.178 km  
5.085 km nach Gold X

**Hein**                      **Armin**                      Bamberger FC                      268 km  
2.472 km nach Gold X

### Gold V

**Schmidt**                      **Stefan Andreas**                      TSV Aichach                      863 km  
4.418 km nach Gold

**Schmitz**                      **Thomas**                      KC Klingenberg                      1.717 km  
8.856 km nach Gold

**Pfeiffer**                      **Andreas**                      AKV Augsburg                      894 km  
6.344 km nach Gold

### Gold

**Klatt**                      **Lisa**                      KC Schwandorf                      745 km  
7.891 km + Schulungen

## Silber

<b>Klammer</b>	<b>Jesko</b>	TGM München	5.252 km 8.745 km + Schulungen
<b>Ruthemeyer</b>	<b>Bernd</b>	RRV Regensburg	4.063 km 4.881km und Schulungen
<b>Kolbeck</b>	<b>Werner</b>	KC Schwandorf	483 km 4.198 km + Schulungen
<b>Kremitzl</b>	<b>Guido</b>	Bamberger FC	344 km 4.843km + Schulungen
<b>Schunk</b>	<b>Annika</b>	NF Bayreuth	1.534 km 3.958 km + Schulungen
<b>Summer</b>	<b>Jörg</b>	ETSV 09 Landshut	767 km 4.304 km + Schulungen

## Bronze 1. x

1	Jörg	Hofmann	TGM München	3.429 km
2	Berti	Maier	TGM München	3.348 km
3	Claudia	Mohr-Calliet	TGM München	3.303 km
4	Mischa	Kellner	TGM München	3.235 km
5	Jan	Burgdorf	TGM München	1.611 km
6	Stephan	Kaddick	TGM München	1.564 km
7	Reiko	Miers	Regensburger KC	1.440 km
8	Peter	Kahr	Regensburger Turnetschaf	1.395 km
9	Helmut	Hacker	SV Wacker Burghausen	1.252 km
10	Andreas	Purkert	Bayrische Einzelpaddler	955 km
11	Ralf	Westbrock	Bayrische Einzelpaddler	907 km
12	Noah	Klatt	KC Schwandorf	861 km
13	Herbert	Lehner	Bayrische Einzelpaddler	840 km
14	Stefan	Baiker	KC Lindau	801 km
15	Brigitte Siglind	Hallinger	Bayrische Einzelpaddler	784 km
16	Helmut	Korb	ETSV Landshut	748 km
17	Thomas	Knöpfel	PSC Coburg-Schney	744 km
18	Veit	Epple	FC Ingolstadt	702 km
19	Tobias	Müller	TSV Blaichach	695 km
20	Martin	Gesell	Bayrische Einzelpaddler	683 km
21	Christa	Knöpfel	PSC Coburg-Schney	683 km
22	Manfred	Notz	Bayrische Einzelpaddler	662 km
23	Knut	Lülow	TGM München	606 km
24	Jenny	Conrad	AKV Augsburg	606 km
25	Christopher	Plack	KC Klingenberg	585 km
26	Wolfgang	Holibka	ETSV Landshut	545 km
27	Andrea	Wanzel	AKV Augsburg	526 km
28	Laurens	Wittmann	kanu-Weiden	504 km
29	Felix	Forscht	Kanu-Outd.Coburg	501 km
30	Tobias	König	kanu-Weiden	481 km

**weiter: Bronze 1.x**

31	Jürgen	Diemer	AKV Augsburg	476 km
32	Isabel	Taubert	Bayrische Einzelpaddler	461 km
33	Markus	Ammann	TSV Blaichach	456 km
34	Luis-Nanuk	Schnurer	KC Schwandorf	445 km
35	Dieter	Eder	TGM München	443 km
36	Andre	Buck	FC Ingolstadt	434 km
37	Susann	Eckstein	SGS Faltbootgr.	423 km
38	Susanne	Willmer	RV Lichtenfels	422 km
39	Reiner	Zapf-Willmer	RV Lichtenfels	422 km
40	Walter	Gust	Bayrische Einzelpaddler	416 km
41	Franz	Kiener	KC Schwandorf	406 km
42	Georg	Kapraun	Bayrische Einzelpaddler	405 km
43	Helga	Zanetti-Sachsenhausen	Bayrische Einzelpaddler	387 km
44	Christian	Schödl	TGM München	384 km
45	Mona	Lorenz	Bayrische Einzelpaddler	375 km
46	Fritz	Stegner	FC Ingolstadt	374 km
47	Maria	Schober	Straubinger KC	372 km
48	Karl	Zwenger	TSV Schongau	369 km
49	Ulrike	Riepl	Regensburger KC	366 km
50	Harald	Bullmer	FC Ingolstadt	350 km
51	Joachim	Pahlitzsch	Regensburger Ruderverein	346 km
52	Christian	Schindler	TV Riedenburg	346 km
53	Andrei	Roiu	Bayrische Einzelpaddler	344 km
54	Jörg	Herrlitz	TV Riedenburg	335 km
55	Charlotte	Werl	ETSV Landshut	334 km
56	Gabi	Schülein	NF Hof	333 km
57	Fabian	Fraundorfer	SV Wacker Burghausen	327 km
58	Klaus	Mannchen	Bayrische Einzelpaddler	323 km
59	Susanne	Mannchen	Bayrische Einzelpaddler	323 km
60	Giovanni	Buzzo	TGM München	320 km
61	Hans-Peter	Garhammer	ETSV Landshut 09	316 km
62	Franziska	Leiminger	AKV Augsburg	311 km
63	Fritz	Pfanzelt	TSV Schongau	311 km
64	Silka	Roßmanith	Regensburger Ruderverein	310 km
65	Tobias	Hartinger	PC Nabburg	309 km
66	Lars	Höhrenz	MTV München	306 km
67	Sebastian	Kratz	KC Klingenberg	304 km
68	Susanne	Kagemeier	SGS Faltbootgr. Erlangen	303 km
69	Birgit	Pfanzelt	TSV Schongau	301 km
70	Carolin	Paulus	AKV Augsburg	298 km
71	Claudia	Gottschalk	Bayrische Einzelpaddler	292 km
72	Sybille	Scholl	Regensburger KC	265 km
73	Bianca	Gabriel	TG Wü-Heidingsfeld	252 km

## Besondere Einzelleistungen über 1.000 km im Jahr 2021

1	Harald	Kraus	DJK Schweinfurt	5.555 km
2	Jesko	Klammer	TGM München	5.252 km
3	Reiner	Körper	KSC Gemünden	4.444 km
4	Leif	Zimmermann	kanu-Weiden	4.227 km
5	Bernd	Ruthemeyer	Regensburger Ruderverein	4.063 km
6	Stefan	Schmidt	Bayrische Einzelpaddler	3.733 km
7	Philipp	Bluhm	TGM München	3.644 km
8	Gerhard	Kurtzius	Kanu-Outdoor Coburg	3.617 km
9	Pablo	Calliet	TGM München	3.466 km
10	Jörg	Hofmann	TGM München	3.429 km
11	Rudi	Reißmann	KC Würzburg	3.400 km
12	Renate	Tschierschke	Bayrische Einzelpaddler	3.360 km
13	Uwe	Tschierschke	Bayrische Einzelpaddler	3.360 km
14	Berti	Maier	TGM München	3.348 km
15	Claudia	Mohr-Calliet	TGM München	3.303 km
16	Jutta	Kurtzius	Kanu-Outdoor Coburg	3.288 km
17	Christl	Schmidt	Regensburger Ruderverein	3.084 km
18	Peter	Fichtner	Bamberger FC	3.074 km
19	Wolfgang	Kennel	TGM München	2.313 km
20	Stephan	Mittag	FC Ingolstadt	2.176 km
21	Ento	Pannenberg	DTKC München	2.031 km
22	Paul	Eichinger	KC Schwandorf	2.021 km
23	Margit	Eichinger	KC Schwandorf	2.021 km
24	Matthias	Beier	KC Würzburg	1.972 km
25	Erich	Konipicky	DTKC München	1.729 km
26	Thomas	Schmitz	KC Klingenberg	1.717 km
27	Jan	Burgdorf	TGM München	1.611 km
28	Richard	Gärtner	Bayrische Einzelpaddler	1.600 km
29	Stephan	Kaddick	TGM München	1.564 km
30	Marco	Kuhlmann	NF Bayreuth	1.555 km
31	Heiner	Faßnacht	KSK Aschaffenburg	1.555 km
32	Roland	Fischer	TSV Lohr	1.551 km
33	Henry	Frenzel	Regensburger Ruderverein	1.537 km
34	Annika	Schunk	NF Bayreuth	1.534 km
35	Gerhard	Härtl	Regensburger Turnerschaft	1.467 km
36	Martin	Mödl	Regensburger Turnerschaft	1.459 km
37	Reiko	Miers	Regensburger Kanuclub	1.440 km
38	Peter	Kahr	Regensburger Turnerschaft	1.395 km
39	Hubertus	Binder	KC Donauwörth	1.299 km
40	Hiltraud	Binder	KC Donauwörth	1.299 km
41	Gerda	Hartlich	KC Straubing	1.272 km
42	Hermann	Hartlich	KC Straubing	1.272 km
43	Markus	Frey	TSV Aichach	1.253 km
44	Helmut	Hacker	SV Wacker Burghausen	1.252 km
45	Stephan	Schultze	TSV Lohr	1.252 km
46	Uwe	Esche	SGS Faltbootgr. Erlangen	1.234 km
47	Reinhard	Groh	Bayrische Einzelpaddler	1.197 km
48	Fabian	Gabler	KC Donauwörth	1.192 km
49	Sebastian	Schaich	Regensburger Kanuclub	1.187 km
50	Maren	Walz	TSV Aichach	1.178 km
51	Gerhard	Bendl	KC Schwandorf	1.169 km
52	Peter	Scheiblbrandner	Bayrische Einzelpaddler	1.163 km
53	Helmut	Weigl	KC Straubing	1.158 km
54	Eva-Maria	Kraus	DJK Schweinfurt	1.146 km
55	Werner	Götz	KC Schwandorf	1.139 km

## weiter: Besondere Einzelleistungen über 1.000 km im Jahr 2021

56 Nils	Fabarius	KC Würzburg	1.136 km
57 Alfons	Völkl	Regensburger Ruderverein	1.131 km
58 Rita	Reißmann	KC Würzburg	1.129 km
59 Tobias	Roderer	kanu-Weiden	1.101 km
60 Heinrich	Partheymüller	RV Lichtenfels	1.091 km
61 Günther	Stamm	kanu-Weiden	1.081 km
62 Inge	Hamersky	KC Straubing	1.074 km
63 Harald	Stark	Bayrische Einzelpaddler	1.050 km
64 Philipp	Maier	FC Ingolstadt	1.043 km
65 Ilona	Schnurer	KC Schwandorf	1.040 km
66 Doris	Wutz	Graf Luckner Cham	1.039 km
67 Benedict	Cramer	Bayrische Einzelpaddler	1.039 km
68 Beate	Groh	Bayrische Einzelpaddler	1.034 km
69 Eckart	Kolb	Bayrische Einzelpaddler	1.034 km
70 Felix	Kleiner	TGM München	1.017 km
71 Wolfgang	Amslinger	Wacker Burghausen	1.014 km
72 Siegfried	Nowack	FC Ingolstadt	1.011 km

Summe: **140.621 km**

Anteil Damen	26.801 km =	19,06%
Anteil Herren	113.820 km =	80,94%

### >1000 km-Paddler :

Mittelwert der letzten 26 Jahre = **67,1**

2021	72	2012	72	2003	64
2020	64	2011	79	2002	65
2019	72	2010	67	2001	58
2018	72	2009	69	2000	75
2017	62	2008	61	1999	72
2016	77	2007	72	1998	63
2015	63	2006	64	1997	73
2014	65	2005	60	1996	66
2013	60	2004	61	1995	68

### Anteil der über 1.000 km Paddler am bayerischen Gesamtergebnis, bzw. in Relation zum Bezirksergebnis

<b>Gesamt-Kilometer Bayern 2021 :</b>	<b>340.129</b>	> 1.000 km :	<b>140.621</b>	<b>41,3%</b>	Anteil
<b>Oberbayern</b>	<b>70.952</b>	> 1.000 km :	<b>39.203</b>	<b>55,3%</b>	Anteil
<b>Niederbayern</b>	<b>15.963</b>	> 1.000 km :	<b>4.776</b>	<b>29,9%</b>	Anteil
<b>Schwaben</b>	<b>23.242</b>	> 1.000 km :	<b>6.221</b>	<b>26,8%</b>	Anteil
<b>Oberpfalz</b>	<b>79.325</b>	> 1.000 km :	<b>31.601</b>	<b>39,8%</b>	Anteil
<b>Oberfranken</b>	<b>34.805</b>	> 1.000 km :	<b>14.159</b>	<b>40,7%</b>	Anteil
<b>Mittelfranken</b>	<b>10.003</b>	> 1.000 km :	<b>1.234</b>	<b>12,3%</b>	Anteil
<b>Unterfranken</b>	<b>56.114</b>	> 1.000 km :	<b>24.857</b>	<b>44,3%</b>	Anteil
<b>Bayer. Einzelpaddler</b>	<b>49.725</b>	> 1.000 km :	<b>18.570</b>	<b>37,3%</b>	Anteil

Ges.Kilometer <b>Bayern</b> 2021	<b>340.129</b>	> 1.000 km :	<b>140.621</b>	<b>41,3%</b>	Anteil
Ges.Kilometer <b>Bayern</b> 2020	<b>300.266</b>	> 1.000 km :	<b>110.898</b>	<b>36,9%</b>	Anteil
Ges.Kilometer <b>Bayern</b> 2019	<b>328.467</b>	> 1.000 km :	<b>118.906</b>	<b>36,2%</b>	Anteil
Ges.Kilometer <b>Bayern</b> 2018	<b>347.173</b>	> 1.000 km :	<b>116.841</b>	<b>33,7%</b>	Anteil
Ges.Kilometer <b>Bayern</b> 2017	<b>333.695</b>	> 1.000 km :	<b>96.434</b>	<b>28,9%</b>	Anteil
Ges.Kilometer <b>Bayern</b> 2016	<b>352.499</b>	> 1.000 km :	<b>129.078</b>	<b>36,6%</b>	Anteil
Ges.-Kilometer <b>Bayern</b> 2015	<b>357.902</b>	> 1.000 km :	<b>108.847</b>	<b>30,4%</b>	Anteil
Ges.-Kilometer <b>Bayern</b> 2014	<b>357.941</b>	> 1.000 km :	<b>109.641</b>	<b>30,6%</b>	Anteil
Ges.-Kilometer <b>Bayern</b> 2013	<b>313.660</b>	> 1.000 km :	<b>90.625</b>	<b>28,9%</b>	Anteil
Ges.-Kilometer <b>Bayern</b> 2012	<b>372.455</b>	> 1.000 km :	<b>108.103</b>	<b>29,0%</b>	Anteil
Ges.-Kilometer <b>Bayern</b> 2011	<b>393.341</b>	> 1.000 km :	<b>121.355</b>	<b>30,9%</b>	Anteil
Ges.-Kilometer <b>Bayern</b> 2010	<b>374.474</b>	> 1.000 km :	<b>104.683</b>	<b>28,0%</b>	Anteil
Ges.-Kilometer <b>Bayern</b> 2009	<b>397.691</b>	> 1.000 km :	<b>99.923</b>	<b>25,1%</b>	Anteil

## Wanderfahrerabzeichen für Schüler und Jugend

### Jugend

#### Gold

<b>Glaab</b>	<b>Jonathan</b>	KC Schwandorf	528 km
<b>Klatt</b>	<b>Marius</b>	KC Schwandorf	529 km

#### Bronze I

<b>Holliday</b>	<b>Milan</b>	KC Schwandorf	213 km
<b>Rotsch</b>	<b>Ronja</b>	KC Schwandorf	206 km
<b>Seidenbeck</b>	<b>Mya</b>	KC Schwandorf	182 km
<b>Mandl</b>	<b>Tanja</b>	KC Schwandorf	178 km

#### Bronze II

<b>Bluhm</b>	<b>Philipp</b>	TGM München	3644 km
<b>Calliet</b>	<b>Pablo</b>	TGM München	3466 km
<b>Kleiner</b>	<b>Felix</b>	TGM München	1017 km
<b>Hesselmann</b>	<b>Noah</b>	TGM München	725 km
<b>Bauer</b>	<b>Klara</b>	TGM München	371 km
<b>Wieggers</b>	<b>Ole</b>	TGM München	358 km
<b>Seelig</b>	<b>Lukas</b>	KC Donauwörth	228 km
<b>Müller</b>	<b>Benedikt</b>	KC Donauwörth	216 km
<b>Fischer</b>	<b>Florian</b>	KC Donauwörth	216 km
<b>Müller</b>	<b>Sophie</b>	KC Würzburg	423 km

## Schüler

### Silber

<b>Steil</b>	<b>Elena</b>	KC Schwandorf	122 km
<b>Roderer</b>	<b>Sara</b>	kanu-Weiden	346 km

### Bronze I

<b>Roderer</b>	<b>Hanna</b>	kanu-Weiden	357 km
<b>Hüttinger</b>	<b>Lena</b>	kanu-Weiden	152 km
<b>Riedhammer</b>	<b>Emma</b>	KC Schwandorf	92 km
<b>Lang</b>	<b>Johannes</b>	KC Klingenberg	144 km
<b>Straub</b>	<b>Mika</b>	KC Klingenberg	174 km

### Bronze II

<b>Hüttinger</b>	<b>Felix</b>	kanu-Weiden	303 km
<b>Hierl</b>	<b>Leo</b>	TGM München	136 km

## Leistungen der Schüler und Jugend im Jahr 2021

	KM-Leistung			
	2021	2020	Diff. abs.	Diff. in %
Oberbayern	11.946	2.455	9.491	386,60%
Niederbayern	261	917	-656	-71,54%
Schwaben	1.455	1.797	-342	-19,03%
Oberpfalz	5.266	6.563	-1.297	-19,76%
Oberfranken	910	1.112	-202	-18,17%
Mittelfranken	149	121	28	23,14%
Unterfranken	2.284	3.261	-977	-29,96%
Bayer. Einzelpaddler Vereinigung	725	676	49	7,25%
<b>Gesamt</b>	<b>22.996</b>	<b>16.902</b>	<b>6.094</b>	<b>36,05%</b>

Bayer. Einzelpaddler Vereinigung

entspricht  
**6,76%**  
v. Bayern

2004 <b>30.352</b>	2005 <b>26.018</b>	2006 <b>40.414</b>
2007 <b>41.886</b>	2008 <b>38.157</b>	2009 <b>38.079</b>
2010 <b>35.607</b>	2011 <b>35.671</b>	2012 <b>34.632</b>
2013 <b>31.421</b>	2014 <b>34.292</b>	2015 <b>27.886</b>
2016 <b>24.918</b>	2017 <b>29.963</b>	2018 <b>26.294</b>
2019 <b>26.297</b>	2020 <b>16.902</b>	2021 <b>22.996</b>

	abgegebene Jugend- u. Schüler-Fahrtenbücher			
	2021	2020	Diff. abs.	Diff. in %
Oberbayern	19	17	2	11,76%
Niederbayern	2	4	-2	-50,00%
Schwaben	19	12	7	58,33%
Oberpfalz	45	43	2	4,65%
Oberfranken	13	16	-3	-18,75%
Mittelfranken	4	3	1	33,33%
Unterfranken	29	35	-6	-17,14%
Bayer. Einzelp.	8	11	-3	-27,27%
<b>Gesamt</b>	<b>139</b>	<b>141</b>	<b>-2</b>	<b>-1,42%</b>

entspricht  
**12,91%**  
v. Bayern

2004 <b>233</b>	2005 <b>213</b>	2006 <b>273</b>
2007 <b>293</b>	2008 <b>301</b>	2009 <b>291</b>
2010 <b>307</b>	2011 <b>286</b>	2012 <b>307</b>
2013 <b>280</b>	2014 <b>260</b>	2015 <b>242</b>
2016 <b>225</b>	2017 <b>221</b>	2018 <b>212</b>
2019 <b>174</b>	2020 <b>141</b>	2021 <b>139</b>

Schüler/Jugend :	erworbene Wanderfahrerabzeichen		
	2021	2020	Diff. Abs.
Oberbayern	7	0	7
Niederbayern	0	1	-1
Schwaben	3	0	3
Oberpfalz	12	10	2
Oberfranken	0	0	0
Mittelfranken	0	0	0
Unterfranken	3	3	0
Bayer. Einzelp.	0	0	0
<b>Gesamt :</b>	<b>25</b>	<b>14</b>	<b>11</b>

entspr. **7,94%**

2004 <b>20</b>	2005 <b>19</b>	2006 <b>39</b>
2007 <b>21</b>	2008 <b>28</b>	2009 <b>28</b>
2010 <b>22</b>	2011 <b>21</b>	2012 <b>30</b>
2013 <b>22</b>	2014 <b>18</b>	2015 <b>27</b>
2016 <b>19</b>	2017 <b>16</b>	2018 <b>19</b>
2019 <b>20</b>	2020 <b>14</b>	2021 <b>26</b>

v. Bayern



## Leistungen der Vereine (Ausnahme BE) im Kanuwanderjahr 2021

Platz	Verein	gesamt km	Schü/Ju km	%-ualer Anteil im Verein
<b>ausser Konkur</b>	<b>Bayrische Einzelpaddler</b>	<b>49.725</b>	<b>725</b>	<b>1,5%</b>
1	TGM München	36.576	9.783	26,7%
2	KC Schwandorf	22.290	3.460	15,5%
3	RRV Regensburg	18.860	0	0,0%
4	kanu--Weiden	15.970	1.474	9,2%
5	KC Würzburg	14.119	515	3,6%
6	Kanuclub Klingenberg	13.723	1.154	8,4%
7	DTKC München	13.109	1.711	13,1%
8	FC Ingolstadt	10.556	0	0,0%
9	Bamberger FC	8.933	0	0,0%
10	Kajak-Outdoor Coburger Land	8.653	555	6,4%
11	KC Straubing	8.625	0	0,0%
12	KC Donauwörth	7.701	977	12,7%
13	SG Siemens Erlangen	7.649	108	1,4%
14	DJK Schweinfurt	7.592	81	1,1%
15	Naturfreunde. Bayreuth	6.553	53	0,8%
16	SV Wacker Burghausen	6.280	374	6,0%
17	ETSV Landshut	6.204	261	4,2%
18	RT Regensburg	6.070	126	2,1%
19	AKV Augsburg	5.939	400	6,7%
20	TSV Lohr	5.752	0	0,0%
21	RV Lichtenfels	5.661	217	3,8%
22	Regensburger Kanuclub	4.965	124	2,5%
23	KSC Gemünden	4.897	0	0,0%
24	TG Würzburg Heidingsfeld	4.199	8	0,2%
25	TSV Aichach	3.851	78	2,0%
26	TSV Blaichach	3.351	0	0,0%
27	KSK Aschaffenburg	3.199	64	2,0%
28	TV Riedenburg	2.916	0	0,0%
29	KC Städtedreieck	2.368	0	0,0%
30	MTV München	2.205	78	3,5%
31	Kanufreunde Amberg SuRo	2.189	0	0,0%
32	KC Lindau	1.446	0	0,0%
33	FC Coburg Schney	1.434	0	0,0%
34	Graf Luckner Cham	1.361	0	0,0%
35	PC Nabburg	1.361	82	6,0%
36	Naturfreunde OG Hof	1.351	0	0,0%
37	TSV Schongau	1.303	0	0,0%
38	TV Heilsbronn	1.168	0	0,0%
39	FC Landshut	1.134	0	0,0%
40	DJK Kleinwallstadt	1.111	462	41,6%
41	AWV Coburg	1.006	0	0,0%
42	KC Allgäu Kempten	954	0	0,0%
43	DAV Sektion Oberland	923	0	0,0%
44	White Water Company	864	0	0,0%
45	Schwimmverein Coburg	799	0	0,0%
46	Wasser SG Kleinheubach	658	0	0,0%
47	Fr.TuS Regensburg	548	0	0,0%
48	SG 1993 Nürnberg/Fürth	462	23	5,0%
49	BSG Siemens Regensburg	427	0	0,0%
50	Kajakgruppe Bayrreuth	415	85	20,5%
51	TV 1860 Fürth	362	18	5,0%
52	Naturfreunde Erlangen	265	0	0,0%
53	Kanu-Verein Nürnberg	97	0	0,0%
	Summe:	340.129	22.996	
	<b>Anteil der Sch/Jug-km</b>		<b>6,76%</b>	

## Leistungen der Bezirke im Kanuwandersport-Wettbewerb 2021

Bezirk	Anzahl der Vereine	Anzahl der Vereine mit abgegebenen Berichten / Fahrtenbüchern	Anzahl Fahrtenbücher	km	Anzahl Wanderfahrer-abzeichen
I. Oberbayern	26	7	155	70.952	41
II. Niederbayern	13	3	46	15.963	21
III. Schwaben	12	6	94	23.242	25
IV. Oberpfalz	12	12	263	79.325	95
V. Oberfranken	13	9	125	34.805	31
VI. Mittelfranken	15	6	50	10.003	8
VII. Unterfranken	14	10	181	56.114	50
0 Bayer. Einzelpaddler Vereinigung	1	1	163	49.725	44
<b>S u m m e n :</b>	<b><u>106</u></b>	<b><u>54</u></b>	<b><u>1.077</u></b>	<b><u>340.129</u></b>	<b><u>315</u></b>

## Übersicht über die BKV-Bezirksergebnisse 2021 im Vergleich zum Vorjahr 2020

		Beteiligung am Wanderfahrerwettbewerb; Vereine / abgegeb. Berichte																	
		Vereine			Berichte			Kilometer		Diff. km absolut	Diff. km in %	WaFa-Abzeichen		Diff. WFA absolut	Diff. WFA in %	Fahrtenbücher		Diff. F.-Bü. absolut	Diff. F.-Bü. in %
		2021	2020	Diff.	2021	2020	Diff.	2021	2020			2021	2020			2021	2020		
I.	Oberbayern	26	28	2	7	6	1	70.952	35.955	34.997	49,32%	41	18	23	56,10%	155	109	46	29,68%
II.	Niederbayern	13	13	0	3	4	-1	15.963	18.070	-2.107	-13,20%	21	25	-4	-19,05%	46	50	-4	-8,70%
III.	Schwaben	12	12	0	6	6	0	23.242	20.007	3.235	13,92%	25	15	10	66,67%	94	55	39	41,49%
IV.	Oberpfalz	12	12	0	12	12	0	79.325	79.201	124	0,16%	95	99	-4	-4,04%	263	265	-2	-0,76%
V.	Oberfranken	13	13	0	9	8	1	34.805	31.525	3.280	9,42%	31	26	5	19,23%	125	118	7	5,60%
VI.	Mittelfranken	15	14	-1	6	5	1	10.003	10.374	-371	-3,71%	8	14	-6	-42,86%	50	47	3	6,00%
VII.	Unterfranken	14	14	0	10	9	1	56.114	59.745	-3.631	-6,08%	50	63	-13	-20,63%	181	192	-11	-6,08%
0	Einzel paddler	1	1	0	1	1	0	49.725	46.447	3.278	6,59%	44	37	7	15,91%	163	151	12	7,36%
<b>G</b>	<b>Bayern ges.</b>	<b>106</b>	<b>107</b>	<b>-1</b>	<b>54</b>	<b>51</b>	<b>3</b>	<b>340.129</b>	<b>301.324</b>	<b>38.805</b>	<b>11,41%</b>	<b>315</b>	<b>297</b>	<b>18</b>	<b>5,71%</b>	<b>1.077</b>	<b>987</b>	<b>90</b>	<b>0</b>

50,9%

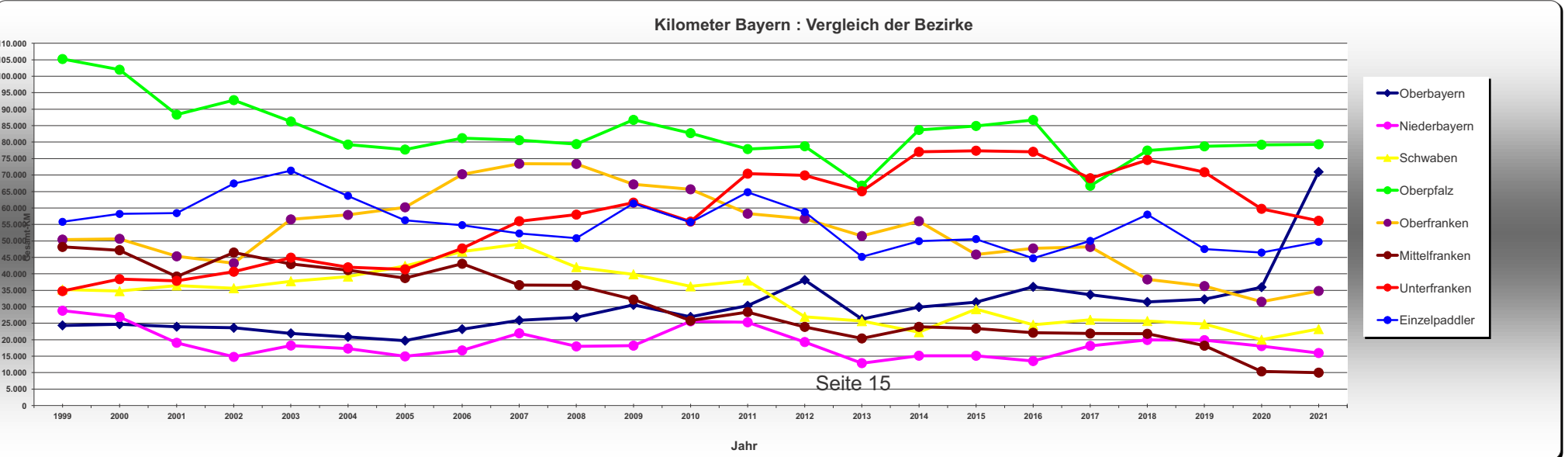
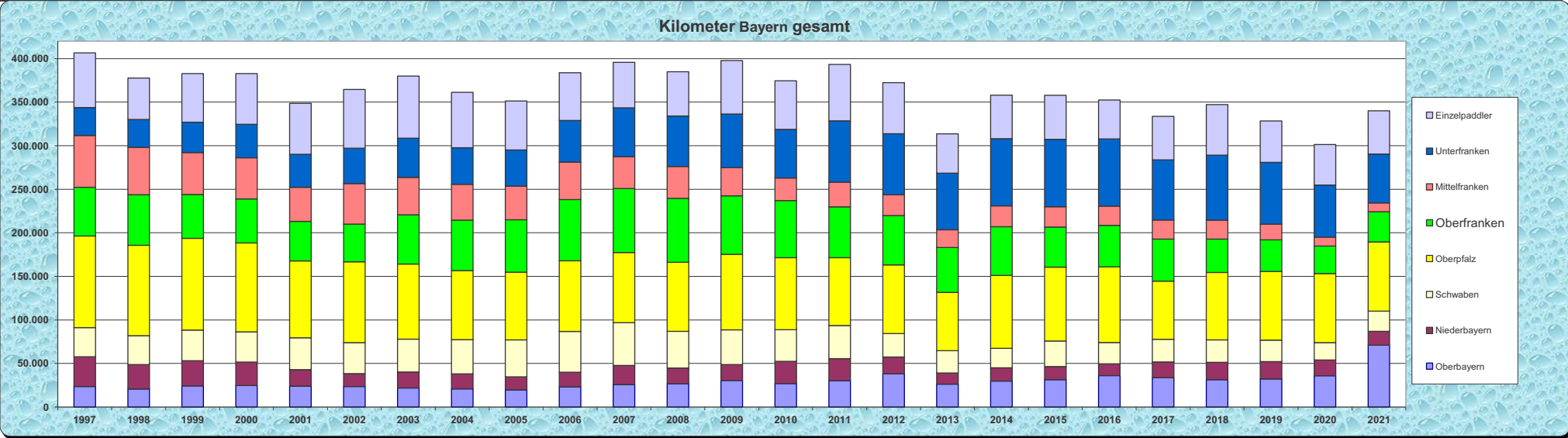
siehe Seiten 15 bis 17 (Grafiken)

# Gefahrene Kilometer: BKV-Bezirksergebnisse 2021 im Vergleich zu den Vorjahren 1994 bis 2020

1994 365.759 km  
 1995 385.899 km  
 1996 373.626 km

Vorjahre: **9.875.851** gesamt-km **365.772** km im JD **er letzten** **27** Jahre

		gefahrene Kilometer																			Diff. km			Diff. km			Anteil		
		1997	1998	1999	2000	2001	2002	2003	2004	2005	2006	2007	2008	2009	2010	2011	2012	2013	2014	2015	2016	2017	2018	2019	2020	2021	absolut	in %	vom Ges.
I.	Oberbayern	23.625	20.809	24.350	24.702	23.951	23.617	21.940	20.855	19.705	23.211	25.889	26.833	30.556	26.940	30.309	38.129	26.239	29.920	31.373	36.062	33.675	31.462	32.272	35.955	<b>70.952</b>	34.997	49,3%	20,9%
II.	Niederbayern	34.171	27.932	28.807	26.904	19.063	14.783	18.235	17.316	14.942	16.745	21.954	17.964	18.197	25.586	25.298	19.296	12.888	15.152	15.137	13.525	18.145	19.919	19.870	18.070	<b>15.963</b>	-2.107	-13,2%	4,7%
III.	Schwaben	33.379	33.182	35.229	34.755	36.456	35.629	37.755	39.183	42.430	46.761	49.055	42.056	39.859	36.202	37.985	26.981	25.642	22.296	29.279	24.546	26.053	25.682	24.732	20.007	<b>23.242</b>	3.235	13,9%	6,8%
IV.	Oberpfalz	105.214	103.782	105.224	101.971	88.333	92.749	86.245	79.263	77.727	81.208	80.576	79.387	86.748	82.723	77.879	78.748	66.799	83.700	84.899	86.736	66.742	77.437	78.716	79.201	<b>79.325</b>	124	0,2%	23,3%
V.	Oberfranken	55.908	57.970	50.400	50.636	45.323	43.234	56.532	57.891	60.204	70.238	73.426	73.381	67.157	65.669	58.268	56.747	51.491	55.997	45.868	47.721	48.166	38.301	36.281	31.525	<b>34.805</b>	3.280	9,4%	10,2%
VI.	Mittelfranken	59.493	54.445	48.165	47.176	39.194	46.476	42.963	41.137	38.726	43.058	36.585	36.537	32.188	25.785	28.410	23.895	20.392	23.906	23.397	22.120	21.885	21.800	18.185	10.374	<b>10.003</b>	-371	-3,7%	2,9%
VII.	Unterfranken	31.999	32.057	34.764	38.386	37.876	40.646	44.917	41.983	41.373	47.724	55.989	57.984	61.627	55.873	70.409	69.891	65.055	77.036	77.389	77.060	69.030	74.577	70.875	59.745	<b>56.114</b>	-3.631	-6,5%	16,5%
0	Einzelpaddler	62.792	47.479	55.793	58.194	58.442	67.438	71.348	63.682	56.276	54.791	52.262	50.818	61.359	55.696	64.783	58.750	45.154	49.934	50.560	44.729	49.999	57.995	47.536	46.447	<b>49.725</b>	3.278	6,6%	14,6%
	Bayern ges.	406.581	377.656	382.732	382.724	348.638	364.572	379.935	361.310	351.383	383.736	395.736	384.960	397.691	374.474	393.341	372.437	313.660	357.941	357.902	352.499	333.695	347.173	328.467	301.324	<b>340.129</b>	38.805	11,4%	100,0%



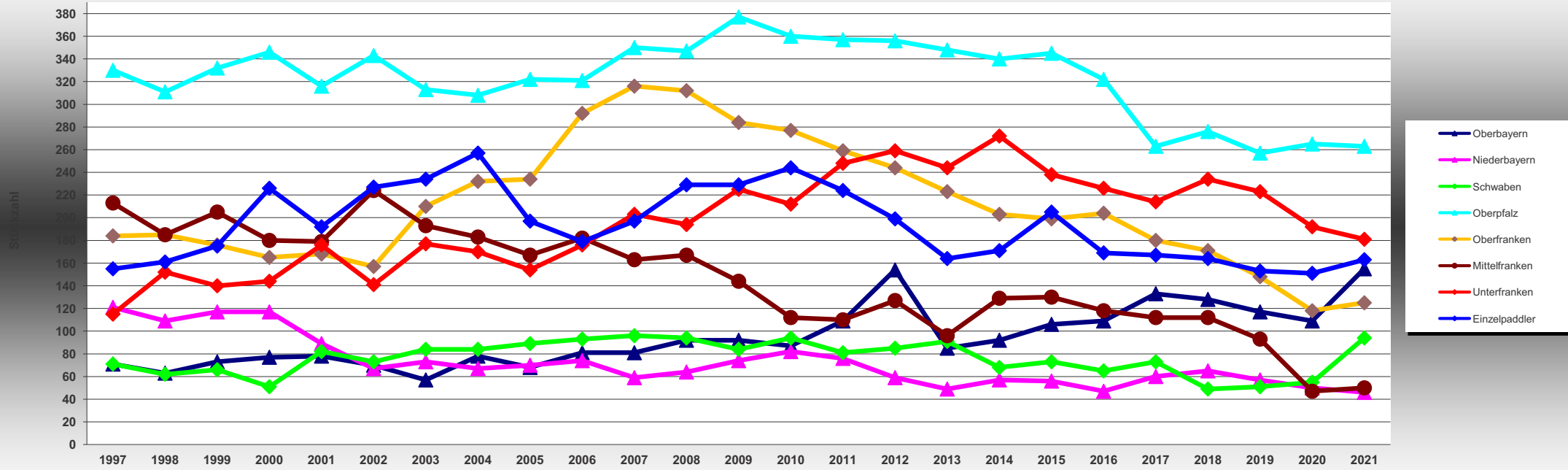
# Fahrtenbücher: BKV-Bezirksergebnisse 2021 im Vergleich zu den Vorjahren 1994 bis 2020

1994 1286  
 1995 1265  
 1996 1253

Vorjahre: ges.Fahrtenb. **36.579** Jahresdurchschnitt **1.355** der letzten **27** Jahre

		Fahrtenbücher																								Dif. F.-Bü			
		1997	1998	1999	2000	2001	2002	2003	2004	2005	2006	2007	2008	2009	2010	2011	2012	2013	2014	2015	2016	2017	2018	2019	2020	2021	absolut	in %	Anteil vom Gesamt
I.	Oberbayern	71	63	73	77	78	70	57	78	68	81	81	92	92	87	109	154	85	92	106	109	133	128	117	109	<b>155</b>	46	29,68%	14,4%
II.	Niederbayern	121	109	117	117	89	67	73	67	70	74	59	64	74	82	76	59	49	57	56	47	60	65	57	50	<b>46</b>	-4	-8,70%	4,3%
III.	Schwaben	71	62	66	51	82	73	84	84	89	93	96	94	84	94	81	85	91	68	73	65	73	49	51	55	<b>94</b>	39	41,49%	8,7%
IV.	Oberpfalz	330	311	332	346	316	343	313	308	322	321	350	347	377	360	357	356	348	340	345	322	263	276	257	265	<b>263</b>	-2	-0,76%	24,4%
V.	Oberfranken	184	185	176	165	168	157	210	232	234	292	316	312	284	277	259	244	223	203	199	204	180	171	148	118	<b>125</b>	7	5,60%	11,6%
VI.	Mittelfranken	213	185	205	180	179	224	193	183	167	182	163	167	144	112	110	127	96	129	130	118	112	112	93	47	<b>50</b>	3	6,00%	4,6%
VII.	Unterfranken	115	152	140	144	176	141	177	170	154	176	203	194	225	212	248	259	244	272	238	226	214	234	223	192	<b>181</b>	-11	-6,08%	16,8%
0	Einzel paddler	155	161	175	226	192	227	234	257	197	179	197	229	229	244	224	199	164	171	205	169	167	164	153	151	<b>163</b>	12	7,36%	15,1%
	<b>Bayern ges.</b>	<b>1.260</b>	<b>1.228</b>	<b>1.284</b>	<b>1.306</b>	<b>1.280</b>	<b>1.302</b>	<b>1.341</b>	<b>1.379</b>	<b>1.301</b>	<b>1.398</b>	<b>1.465</b>	<b>1.499</b>	<b>1.509</b>	<b>1.468</b>	<b>1.464</b>	<b>1.483</b>	<b>1.300</b>	<b>1.332</b>	<b>1.352</b>	<b>1.260</b>	<b>1.202</b>	<b>1.199</b>	<b>1.099</b>	<b>987</b>	<b>1.077</b>	90	8,36%	100,0%

abgegebene Fahrtenbücher

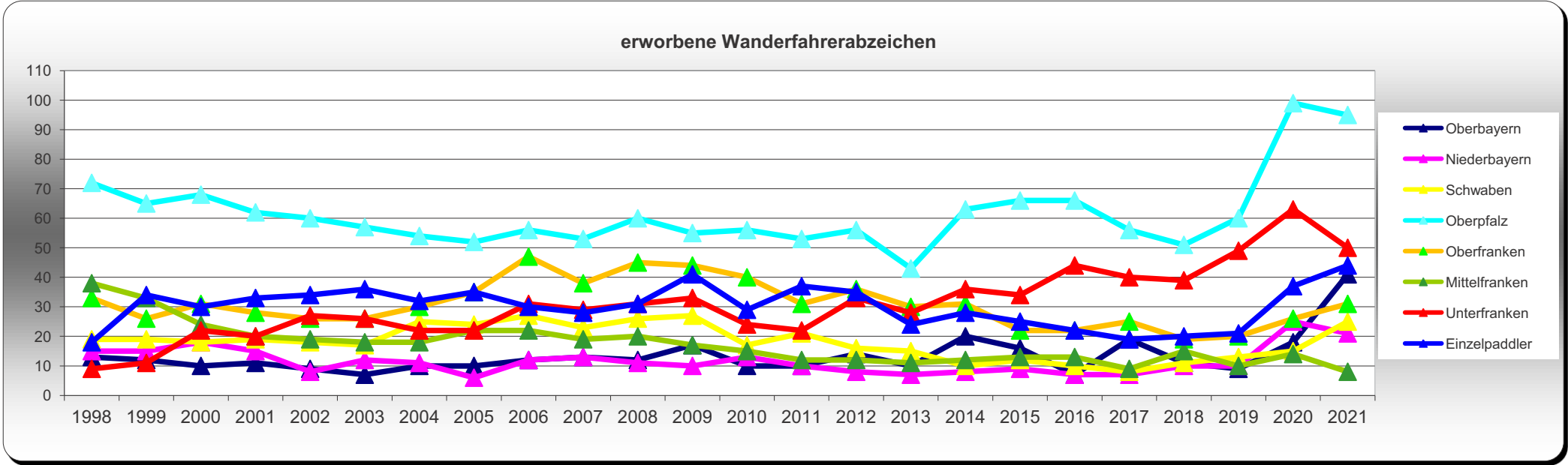


# Wanderfahrerabzeichen: BKV-Bezirksergebnisse 2021 im Vergleich zu den Vorjahren 1994 bis 2020

1994: 192      1996 : 213  
 1995: 211      1997 : 220

Vorjahre: 5.660 gesamt-WFA      Durchschnitt 210      der letzten 27 Jahre

		erworbene Wanderfahrerabzeichen																							Diff 2020/2019		Anteil v. Gesamt	
		1998	1999	2000	2001	2002	2003	2004	2005	2006	2007	2008	2009	2010	2011	2012	2013	2014	2015	2016	2017	2018	2019	2020	2021	absolut		in %
I.	Oberbayern	13	12	10	11	9	7	10	10	12	13	12	17	10	10	14	10	20	16	7	19	11	9	18	<b>41</b>	23	56%	13,0%
II.	Niederbayern	15	15	18	15	8	12	11	6	12	13	11	10	13	10	8	7	8	9	7	7	10	10	25	<b>21</b>	-4	-19%	6,7%
III.	Schwaben	19	19	18	19	18	17	25	24	27	23	26	27	17	21	16	15	10	12	10	8	11	13	15	<b>25</b>	10	40%	7,9%
IV.	Oberpfalz	72	65	68	62	60	57	54	52	56	53	60	55	56	53	56	43	63	66	66	56	51	60	99	<b>95</b>	-4	-4%	30,2%
V.	Oberfranken	33	26	31	28	26	26	30	35	47	38	45	44	40	31	36	30	31	22	22	25	19	20	26	<b>31</b>	5	16%	9,8%
VI.	Mittelfranken	38	33	24	20	19	18	18	22	22	19	20	17	15	12	12	11	12	13	13	9	15	10	14	<b>8</b>	-6	-75%	2,5%
VII.	Unterfranken	9	11	22	20	27	26	22	22	31	29	31	33	24	22	33	28	36	34	44	40	39	49	63	<b>50</b>	-13	-26%	15,9%
0	Einzelpaddler	18	34	30	33	34	36	32	35	30	28	31	41	29	37	35	24	28	25	22	19	20	21	37	<b>44</b>	7	16%	14,0%
<b>Bayern ges.</b>		<b>217</b>	<b>215</b>	<b>221</b>	<b>208</b>	<b>201</b>	<b>199</b>	<b>202</b>	<b>206</b>	<b>237</b>	<b>216</b>	<b>236</b>	<b>244</b>	<b>204</b>	<b>196</b>	<b>210</b>	<b>168</b>	<b>208</b>	<b>197</b>	<b>191</b>	<b>183</b>	<b>176</b>	<b>192</b>	<b>297</b>	<b>315</b>	<b>18</b>	<b>5,7%</b>	<b>100,0%</b>



## Berechnung des Pokals

### Alle im Jahr 2021 meldenden 54 Vereine in Bayern

Sieger ist der TV Riedenburg

Verein	Gesamt-km	abgegeben. Fahrtenb.	erworbene Abz.	Anzahl Mitgl. (BKV-Liste)		
KanuSportKlub Aschaffenburg	3199	9	3	18	1.706,78	50 mang. Mitglieder
Regensburger Ruderverein	18.860	27	19	42	1.586,29	51 außer Konkurrenz
Bayer. Einzelpad. München	49.725	163	45	1.344	1.535,76	52 außer Konkurrenz
Naturfreunde Hof / Saale	1.351	4	2	10	745,10	53 mang. Mitglieder
BSG Siemens Regensburg	427	3	0	15	243,47	54 mang. Mitglieder
TV Riedenburg	2.916	19	5	26	1.061,23	1
Kanu-Club Schwandorf	22.290	80	32	179	929,22	2
Kanu-Weiden	15.970	48	21	110	882,45	3
Naturfreunde Bayreuth	6.553	28	5	55	774,15	4
ETSV 09 Landshut	6.204	27	9	62	742,71	5
Kanu-Club Klingenberg	13.723	64	18	166	742,64	6
TSV Aichach	3.851	12	4	29	713,52	7
Regensburger Turnerschaft	6.070	21	4	48	695,29	8
Kanu-Club TG München	36.576	33	20	326	600,77	9
DJK Kleinwallstadt	1.111	20		42	544,64	10
Kanu & Outdoor Coburg	8.653	21	3	69	542,23	11
Straubinger Kanu-Club e.V.	8.625	16	10	467	541,14	12
Kanu-Club Würzburg	14.119	34	15	224	505,78	13
Faltboot-Club Ingolstadt	10.556	28	12	149	488,30	14
D. T.-Kajak-Club München	13.109	45	0	281	487,79	15
Kanu-Club Donauwörth	7.701	32	8	141	479,30	16
Augsburger Kajak-Verein	5.939	34	6	320	463,56	17
SG Siemens Erlangen	7.649	33	7	171	449,65	18
SV Wacker Burghausen	6.280	19	4	83	435,77	19
Bamberger Faltboot-Club	8.933	17	11	294	419,62	20
DJK Schweinfurt	7.592	10	2	54	416,81	21
TSV 1846 Lohr	5.752	17	5	91	395,97	22
Ruderverein Lichtenfels	5.661	24	7	148	395,71	23
Lindauer Kanu-Club	1.446	5	1	372	359,02	24
TSV Blaichach Kanuabt.	3.351	9	5	58	357,16	25
MTV München	2.205	24	2	208	343,60	26
TG Würzburg-Heidingsfeld	4.199	19	5	174	336,06	27
Regensburger KC	4.965	16	5	176	323,53	28
Camp.-u. Paddelcl. Nabburg	1.361	20	2	114	318,92	29
KC Städtedreieck Teublitz	2.368	9	5	69	306,22	30
KC Graf Luckner Cham	1.361	10	1	54	282,91	31
SKA Schongau	1.303	5	3	38	282,82	32
Kajak-Gruppe Bayreuth	415	5	0	21	278,86	33
Kanu-Freunde Amberg	2.189	9	0	50	273,78	34
Schwimmverein Coburg	799	17	0	107	273,35	35

<b>TV 1896 Heilsbronn</b>	1.168	3	1	21	267,10	36
<b>Kanu-Verein Nürnberg e. V.</b>	97	1		261	265,20	37
<b>KSC Gemünden</b>	4897	4	2	51	264,67	38
<b>WSG Kleinheubach</b>	658	3		225	241,26	39
<b>Allgem. WSV Coburg</b>	1.006	6	1	50	205,46	40
<b>SG Nürnberg-Fürth 1883</b>	462	8	0	127	193,63	41
<b>P.-u. S.-Club Coburg-Schney</b>	1.434	3	2	126	177,06	42
<b>DAV Kajakgruppe Oberland</b>	923	1	1	148	167,75	43
<b>Naturfreunde Erlangen</b>	265	1		152	160,32	44
<b>Faltboot-Club Landshut</b>	1.134	3	2	66	158,94	45
<b>TV 1860 Fürth</b>	362	4		43	144,44	46
<b>Kanuclub Allgäu, Kempten</b>	954	2	1	42	136,14	47
<b>Freier TuS Regensburg</b>	548	1	1	28	119,00	48
<b>WWC Gemünden</b>	864	1		86	107,67	49