



Jahresbericht
des Bayerischen Kanuverbandes e.V.
zum „DKV-Wanderfahrerwettbewerb“
Paddelsaison 2022

Bericht der Referentin für den Wanderfahrerwettbewerb Renate Gobitz-Pfeifer

Vorwort

Wir haben nach den Corona-Einschränkungen der vorigen Saison in diesem Jahr wieder die (nahezu) volle Freiheit gehabt!! Die Bootshäuser waren wieder fast uneingeschränkt nutzbar und die Anreise zum Fluss und das Umstellen der Autos an die Aussetzstelle waren wieder, wenn auch zeitweise noch mit Maske, problemlos möglich.

Glücklicherweise ist in diesem Paddeljahr im Bereich des Bayerischen Kanuverbands kein schwerwiegender Unfall bekannt geworden.

In meinem Bericht sind gleichberechtigt Frauen und Männer gemeint, auch wenn der Lesbarkeit halber meistens die männliche Form verwendet wird.

Ich danke den Bezirkswanderwarten, die mir ihre Ergebnisse sehr früh geschickt haben. Mit der Verlegung der Wanderwarte-tagung auf den Januar ist das Zeitlimit für mich nicht mehr die Wanderwartetagung am Jahresende, sondern die Idee, den Vereinen die Wanderfahrerabzeichen rechtzeitig zu ihren Weihnachtsfeiern zukommen zu lassen.

Ein besonderer Dank gilt auch den vielen Fahrten- und Übungsleitern, die mit ihrer Organisationsarbeit den Paddlern die Fahrten vorbereiten. Auch müssen Erwachsene bereit sein, die Schüler und Jugendlichen mitzunehmen. Auch dafür vielen Dank!

Und bevor die vielen Zahlen kommen noch ein paar phantasievolle Namen für die Fahrten: Glühwürmchenfahrt, Schmankerltour, Silvesterfahrt/-paddeln, Nikolausfahrt, Zwetschekuchefahrt, Lampignonfahrt, An- und Abpaddeln sowieso.

Grundsätzliches

Der Bayerische Kanuverband repräsentiert in 108 Vereinen (+2) aktuell (Stand 1.1.2022) **12 474 Mitglieder**. Neu sind der TSV 1862 Bad Reichenhall in Oberbayern und der TSV Heldritt eV in Oberfranken. Herzlich willkommen!

Dieser Bericht beruht auf den persönlichen Paddelleistungen die in den abgegebenen Fahrtenbüchern oder Einträgen in das **Elektronische Fahrtenbuch, kurz eFB**, dokumentiert sind. Es nehmen alle im Bayerischen Kanuverband zusammengeschlossenen Paddler durch die Abgabe ihres Fahrtenbuches teil. Es gilt die DKV-Wandersportordnung vom 10.06.2020 mit eindeutigen Regeln, die von allen eingehalten werden müssen.

Mit der Teilnahme stimmen die Teilnehmer am Wanderfahrerwettbewerb der Speicherung ihrer personenbezogenen Daten beim zuständigen Beauftragten des Bayerischen Kanuverbandes zu. Dies geschieht in der Regel durch Unterschreiben der Datenschutzerklärung, die mit dem Fahrtenbuch fest verbunden sein muss.

Dieses Jahr wurden die Links zu den Formularen und die Adressen der für sie zuständigen Bezirkswanderwarte wieder in einer E-Mail an die Vereinsvorstände verschickt. Das vereinfacht den Vereinsvorständen / Wanderwarten die Suche nach den richtigen Formularen.

Einige Vereine gaben mir als Antwort, dass sie „nur Wildwasser fahren und keine Fahrtenbücher führen“.

Für sie stellt vielleicht die kostenlose **App „canua“ auf smartphones** eine Hilfe dar. Sie enthält neben vielen Informationen für Paddler auch die Möglichkeit, den Anfang und das Ende einer Paddeltour vor Ort zu speichern und gleich ins eFB zu übertragen.

Bei Privatfahrten ohne Fahrtenbuch (Papier oder eFB) erfolgt kein Schutz durch die ARAG-Sportversicherung (Unfallversicherung).

Die Sportversicherung greift erst, wenn die Kajakfahrt im Rahmen eines Wettbewerbs erfolgt. Dies wird beim Bayerischen Kanu-Verband durch den Eintrag im Papierfahrtenbuch oder dem eFB „Nimmt am Wanderfahrer**wettbewerb** teil“ gewährleistet. Insofern macht selbst für Wildwasserfahrer das Führen eines Fahrtenbuches schon Sinn, zumal der Versicherungsbeitrag mit dem Mitgliedsbeitrag bereits bezahlt ist.

Das Elektronische Fahrtenbuch (eFB) gewinnt zusehends Zustimmung. Die Bezirke Oberbayern, Oberpfalz, Mittelfranken und die Bayerische Einzelpaddler-Vereinigung haben schon ganz auf eFB umgestellt. Wer sich selbst im eFB nicht registrieren will kann vom Vereinswanderwart als „Stiller Account“ geführt werden. Es genügt dann am Saisonende die Bestätigung der Kilometer, evtl. Gemeinschaftsfahrten und Lehrgänge im eFB durch den Vereinswanderwart und eine Mitteilung an den Bezirkswanderwart, der auch die „Stillen Accounts“ bestätigt.

Wer ein **Wanderfahrerabzeichen** haben will, muss dafür im eFB selbst unter dem Reiter „Wettbewerbe“ einen **Antrag** stellen. Um die Kilometer aus der Zeit vor dem eFB werten zu lassen, müssen sie im eFB nachgetragen werden. **Bitte benutzt alle wirklich nur das eFB oder die vorgegebenen Formulare (Papier).**

Es werden nur beantragte Wanderfahrerabzeichen vergeben. Alle Abzeichen werden dann kostenlos ausgegeben.

Wer eine Bestätigung im Papier-Fahrtenbuch will, muss es nach wie vor beim Wanderwart einreichen.

Wandersportwettbewerb

Teilnehmer am Wettbewerb sind alle Paddler über 7 Jahre, die ihre persönlichen Fahrtenbücher, gleich ob als Papierfahrtenbuch oder eFB, führen und am Ende des Paddeljahres bei ihrem zuständigen Vereinswanderwart einreichen und bestätigen lassen. Kinder unter 7 Jahren können ebenso Fahrtenbücher führen, sie werden aber nicht für Abzeichen gewertet.

Die nachgewiesene Kilometerleistung der Vereine war mit **316.029 km** um 7% niedriger als im Vorjahr (340.129 km).

41 % der Gesamtkilometerleistung wurde von **64 „über- 1.000-km Paddlern“** erbracht (122688).

Abgegebene Fahrtenbücher

Dieses Jahr wurden **1005** Papier- und eFB-Fahrtenbücher eingereicht. Davon sind **143** von **Schülern und Jugendlichen (+4)**, die aber mit **17 664 km** um 5 332 km weniger gepaddelt sind als im Vorjahr (22 996 km).

Nur 48 der 108 BKV-Vereine gaben überhaupt Fahrtenbücher ab. Jugendlisten wurden nur von **24 Vereinen** gemeldet.

Bitte motiviert die Schüler und Jugendlichen in Euren Vereinen dazu ein Fahrtenbuch oder das eFB zu führen!

Es ist schade um die nicht gemeldeten Kilometer von Schülern und Jugendlichen und damit um ihre Leistung, wenn die Paddelstrecken nicht in einem Fahrtenbuch oder dem eFB dokumentiert und damit ihre Leistungen nicht gewürdigt werden.

Für die ganz Fleißigen gibt es schließlich **Wanderfahrerabzeichen zu erreichen.**

Es gibt kein Fahrtenbuch mit „zu wenig Kilometern“, jeder darf auf seine Leistung stolz sein.

Herausragende Einzelleistungen

Es gibt diesmal 3 Globusabzeichen (über 40 000 km = 1mal um die Welt)

- **Das Globus-Abzeichen Nr. 38 in Bayern** hat sich **Paul Eichinger mit 41 100 km** vom KC Schwandorf erpaddelt,
- **Globus Nr.39** geht an **Gerhard Härtel mit 40 563 km** vom RT Regensburg.
- **Globus Nr.40** geht an **Ilona Schnurer mit 40 145 km** vom KC Schwandorf.

Die **fleißigsten Paddel-Damen** waren **Renate Tschierschke mit 3321 km** (Bayerische Einzelpaddler-Vereinigung) und **Jutta Kurtzius mit 3224 km** (Kanu-Outdoor Coburg).
Der **fleißigste Herr** war wieder **Harald Kraus mit 7285 km** (DJK Schweinfurt),
(wieder) gefolgt von **Jesko Klammer 4282 km** (TGM München) und **Leif Zimmermann mit 4057 km** (kanu-Weiden).

Leistungen der Schüler und Jugend

Die **eifrigsten Schülerinnen** waren **Hanna Roderer** von mit 253 km, gefolgt von **Lena Hüttinger** mit 227 km beide vom Verein kanu-Weiden.

Die Schüler **Dag Dieker** mit 351km (DTKC München) und **Schüler Leo Hierl** 332 km (TGM München) und machten in ihrer Klasse die meisten Kilometer.

Die **paddeleifrigste Jugendliche** war **Ronja Rotsch** mit 389 km (KC Schwandorf), gefolgt von **Klara Bauer** mit **299 km** (TGM München)

Die **erfolgreichsten männlichen Jugendlichen** waren **Philipp Bluhm** mit 2087 km und **Noah Hesselmann** mit 1349 km (beide TGM München).

Zusammen haben sich **9 Schüler und Jugendliche** für Wanderfahrerabzeichen in den jeweiligen Klassen qualifiziert.

Die Schüler und Jugendlichen der **DJK Kleinwallstadt** haben mit 41% den höchsten Nachwuchs-Anteil an den Vereins-Kilometern.

Erworbene Wanderfahrerabzeichen

Es wurden insgesamt **154 Wanderfahrerabzeichen** erworben.

Die ranghöchsten **Wanderfahrerabzeichen** in diesem Jahr gehen an

- **Manfred Berndl: Gold 45** für 45-malige Bronze-Wiederholung, dieses Jahr 840 km, Bayerische Einzelpaddler Vereinigung) ,
- **Siegfried Nowack mit Gold 40** für 40-malige Bronze-Wiederholung (690 km, FC Ingolstadt),
- **Erika Horelt** vom KC Allgäu, die sich **Gold 35** für 35 malige Wiederholung des Bronzeabzeichens erarbeitet hat.

Alle 3 Paddler sind über 80 Jahre alt!

8 Paddler haben zum **1.x das Bronze-Abzeichen** erworben.

Insgesamt können sich **31 erwachsene Paddler** und **9 Schüler und Jugendliche** über ihre Globus-, Gold- und Silber-Abzeichen freuen.

Sieger des BKV-Wanderfahrerpokals ist dieses Jahr der Regensburger Ruderverein,

Der Pokal errechnet sich aus der Mitgliederzahl, Kilometerleistung und erworbenen Wanderfahrerabzeichen eines jedes Vereins.

Zwei Vereine mussten bedingungsgemäß mangels „ausreichender Mitgliederzahl“(< 20) aus der Wertung genommen werden.

Wir gratulieren allen fleißigen Paddlern ob mit oder ohne Abzeichen, viel oder wenig Kilometern, die alle zur bayerischen **Gesamtleistung von 316.595 km** beigetragen haben. Dabei sollte neben den Anstrengungen für den DKV-Wanderfahrerwettbewerb der Genuss der schönen Flusslandschaften und das Gemeinschaftsleben nicht zu kurz gekommen sein.

Schlussbemerkung

Helft alle zusammen, dass auch im Jahr 2023 wieder alle gesund von ihren Paddeltouren heimkommen!

Ich wünsche Euch allen Gesundheit und ein schönes, erlebnisreiches und sicheres Paddeljahr 2023 mit gerade der richtigen Menge Wasser unter dem Boot.

Eure

Renate Gobitz-Pfeifer,

Referentin für den Wanderfahrerwettbewerb im Bayerischen Kanuverband



**Bayerischer
Kanu-Verband e.V.**

Jahresbericht des Bayerischen Kanuverbandes e. V. in der Paddelsaison 2022

Bericht der Referentin Wanderfahrerwettbewerb, Renate Gobitz-Pfeifer

Von den	108	bayer. Vereinen haben	48	Vereine	44,4%	Beteiligungsquote
Bezirk 1				Berichte abgegeben		
		Oberbayern				
		Erfaßte Kilometer (Erwachsene)				49.377 km
		Erfaßte Kilometer (Schüler/Jugend)				5.803 km
		Erfaßte Kilometer insgesamt				55.180 km
		138 abgegebene Fahrtenbücher				123 E 15 S/J
		18 Wanderabzeichen, davon				
				1 Gold	40	(E)
				1 Silber		(E)
				11 Bronze	W	(E)
				1 Silber		(J)
				1 Bronze		(J)
				3 Bronze		(S)
Bezirk 2		Niederbayern				
		Erfaßte Kilometer (Erwachsene)				8.803 km
		Erfaßte Kilometer (Schüler/Jugend)				140 km
		Erfaßte Kilometer insgesamt				8.943 km
		26 abgegebene Fahrtenbücher				25 E 1 S/J
		3 Wanderabzeichen, davon				
				1 Bronze	1. mal	(E)
				2 Bronze	W	(E)
Bezirk 3		Schwaben				
		Erfaßte Kilometer (Erwachsene)				25.027 km
		Erfaßte Kilometer (Schüler/Jugend)				547 km
		Erfaßte Kilometer insgesamt				25.574 km
		87 abgegebene Fahrtenbücher				75 E 12 S/J
		9 Wanderabzeichen, davon				
				1 Gold	XXXV	(E)
				2 Bronze	1.x	(E)
				6 Bronze	W	(E)

Bezirk 4

Oberpfalz

Erfaßte Kilometer (Erwachsene)	67.985 km
Erfaßte Kilometer (Schüler/Jugend)	5.453 km

Erfaßte Kilometer insgesamt	73.438 km
-----------------------------	------------------

253 abgegebene Fahrtenbücher	211 E	42 S/J
-------------------------------------	-------	--------

51 Wanderabzeichen, davon

3	Globus		
1	Gold	V	(E)
1	Gold	1.x	(E)
1	Silber		(E)
1	Bronze	1. x	(E)
36	Bronze	W	(E)
2	Gold		(J)
4	Bronze		(J)
1	Silber		(S)
1	Bronze		(S)

Bezirk 5

Oberfranken

Erfaßte Kilometer (Erwachsene)	30.148 km
Erfaßte Kilometer (Schüler/Jugend)	1.100 km

Erfaßte Kilometer insgesamt	31.248 km
-----------------------------	------------------

112 abgegebene Fahrtenbücher	99 E	13 S/J
-------------------------------------	------	--------

23 Wanderabzeichen, davon

1	Gold	XV	(E)
2	Gold	V	(E)
1	Bronze	1.x	(E)
19	Bronze	W	(E)

Bezirk 6

Mittelfranken

Erfaßte Kilometer (Erwachsene)	8.938 km
Erfaßte Kilometer (Schüler/Jugend)	352 km

Erfaßte Kilometer insgesamt	9.290 km
-----------------------------	-----------------

35 abgegebene Fahrtenbücher	31 E	4 S/J
------------------------------------	------	-------

3 Wanderabzeichen, davon

3	Bronze	W	(E)
---	--------	---	-----

Bezirk 7

Unterfranken

Erfafte Kilometer (Erwachsene)		48.839 km
Erfafte Kilometer (Schüler/Jugend)		2.548 km
Erfafte Kilometer insgesamt		51.387 km
172 abgegebene Fahrtenbücher		136 E 36 S/J
23 Wanderabzeichen, davon		
	1 Gold	XV (E)
	1 Gold	(E)
	2 Silber	(E)
	19 Bronze	W (E)

Bezirk 8

Bayerische Einzelpaddler-Vereinigung

Erfafte Kilometer (Erwachsene)		59.814 km
Erfafte Kilometer (Schüler/Jugend)		1.721 km
Erfafte Kilometer insgesamt		61.535 km
182 abgegebene Fahrtenbücher		162 E 20 S/J
26 Wanderabzeichen, davon		
	1 Gold	VL (E)
	1 Gold	XXV (E)
	2 Gold	X (E)
	3 Silber	(E)
	3 Bronze	1.x (E)
	16 Bronze	W (E)

Gesamtergebnis Bayern

Erfafte Kilometer (Erwachsene)	298.931 km	94,4%
Erfafte Kilometer (Schüler/Jugend)	17.664 km	5,6%
Erfafte Kilometer insgesamt	316.595 km	

1.005 abgegebene Fahrtenbücher	862 E	85,8%
	143 S/J	14,2%

156 Wanderabzeichen, davon	Erwachsene	3 Globus	
		1 Gold	VL (E)
		1 Gold	XL (E)
		1 Gold	XXXV (E)
		1 Gold	XXV (E)
		2 Gold	xv (E)
		2 Gold	x (E)
		3 Gold	v (E)
		3 Gold	1.x (E)
		6 Silber	(E)
		8 Bronze	1.x (E)
		112 Bronze	W (E)
	Schüler /Jugend	2 Gold	(J)
		1 Silber	(J)
		5 Bronze	(J)
		1 Silber	(S)
		4 Bronze	(S)

Erwachsenen-Wanderfahrerabzeichen Globus, in Gold-Sonderstufen, Gold und Silber

Globus

Eichinger	Paul	KC Schwandorf	1349 km 41100 gesamt
Härtel	Gerhard	RT Regensburg	1194 km 40563 gesamt
Schnurer	Ilona	KC Schwandorf	575 km 40145 gesamt

Gold VL

Berndl	Manfred	Bayerische Einzelpaddler	840 km 1.644 km nach Gold XL
---------------	----------------	--------------------------	---------------------------------

Gold XL

Nowack	Siegfried	FC Ingolstadt	690 km 5480 km nach Gold XXXV
---------------	------------------	---------------	----------------------------------

Gold XXXV

Horelt	Erika	KC Allgäu	504 km 3176 km nach Gold XXX
---------------	--------------	-----------	---------------------------------

Gold X X V

Dr. Schmid	Stefan	Bayerische Einzelpaddler	3.500 km 12199 km nach Gold XX
-------------------	---------------	--------------------------	-----------------------------------

Gold XV

Reißmann	Rita	KCWürzburg	1.233 km 7244 km nach Gold X
-----------------	-------------	------------	---------------------------------

Körber	Christine	Nat,freunde Bayreuth	523 km 2639 km nach Gold X
---------------	------------------	----------------------	-------------------------------

Gold X

Tschierschke	Renate	Bayerische Einzelpaddler	3.321 km 13999 km nach Gold V
---------------------	---------------	--------------------------	----------------------------------

Scharnböck	Walter	Bayerische Einzelpaddler	556 km 1731 km nach Gold V
-------------------	---------------	--------------------------	-------------------------------

Gold V

Klatt	Klaus	KC Schwandorf	702 km 4287 km nach Gold
--------------	--------------	---------------	-----------------------------

Marschke	Annika	Bamberger FC	953 km 3497 km nach Gold
-----------------	---------------	--------------	-----------------------------

Dietz	Wolfgang	RV Lichtenfels	663 km 2768 km nach Gold
--------------	-----------------	----------------	-----------------------------

Gold

Ruthemeyer	Bernd	RRV Regensburg	3.224 km 4881 km + Schulungen
Fabarius	Nils	KC Würzburg	692 km 8104 km + Schulungen

Silber

Gärtner	Richard	Bayerische Einzelpaddler	1.859 km 5473 km + Schulungen
Kennel	Wolfgang	TGM München	1.773 km 4086 km + Schulungen
Schwarz	Hansjörg	Bayerische Einzelpaddler	1.532 14116 km + Schulungen
Schwarz	Brigitte	Bayerische Einzelpaddler	1.435 km 4381km und Schulungen
Vill	Alexander	KC Klingenberg	771 km 9581 km + Schulungen
Seitz	Gerhard	TSV Lohr	330 km 4452 km + Schulungen
iLA Blendl	Birgit	kanu-Weiden	218 km 2522km + Schulungen

Bronze 1. x

1 Okelmann	Walter	AKV Augsburg	2.317 km
2 Biechler	Karl-Heinz	AKV Augsburg	2.193 km
3 Holibka	Wolfgang	ETSV 09 Landshut	1.074 km
4 Egerer	Albert	TVRiedenburg	640 km
5 Kircher	Wolfgang	Bayerische Einzelpaddler	609 km
6 Kircher	Yvonne	Bayerische Einzelpaddler	567 km
7 Lieder	Ulla	Bamberger FC	521 km
8 Heiss	Silvia	Bayerische Einzelpaddler	505 km

Besondere Einzelleistungen über 1.000 km im Jahr 2022

1 Harald	Kraus	DJK Schweinfurt	7.285 km	He
2 Jesko	Klammer	TGM München	4.282 km	He
3 Leif	Zimmermann	kanu-Weiden	4.057 km	He
4 Gerhard	Kurtzius	Kanu-Outdoor Cob	3.566 km	He
5 Stefan	Schmidt	Bayerische Einzelp	3.500 km	He
6 Berti	Maier	TGM München	3.387 km	He
7 Renate	Tschierschke	Bayerische Einzelp	3.321 km	Da
8 Uwe	Tschierschke	Bayerische Einzelp	3.310 km	He
9 Jutta	Kurtzius	Kanu-Outdoor Cob	3.224 km	Da
10 Bernd	Ruthemeyer	Regensburger RV	3.224 km	He
11 Peter	Fichtner	Bamberger FC	3.125 km	He
12 Reiner	Körber	KSC Gemünden	3.018 km	He

weiter: Einzelleistungen

13	Christl	Schmidt	Regensburger RV	2.952 km	Da
14	Roland	Fischer	TSV Lohr	2.702 km	He
15	Walter	Qkelmann	AKV Augsburg	2.317 km	He
16	Mischa	Kellner	TGM München	2.302 km	He
17	Rudi	Reißmann	KC Würzburg	2.222 km	He
18	Karl-Heinz	Biechler	AKV Augsburg	2.193 km	He
19	Philipp	Bluhm	TGM München	2.087 km	He (Ju)
20	Ento	Pannenburg	DTKC München	2.011 km	He
21	Henryk	Frenzel	Regensburger RV	2.000 km	He
22	Matthias	Rauschenbach	Bayerische Einzelp	1.906 km	He
23	Erich	Konopicky	DTKC München	1.870 km	He
24	Richard	Gärtner	Bayerische Einzelp	1.859 km	He
25	Lién	Laake-Singer	FC Ingolstadt	1.803 km	Da
26	Wolfgang	Kennel	TGM München	1.773 km	He
27	Stephan	Kaddick	TGM München	1.720 km	He
28	Ronny	Weber	Bayerische Einzelp	1.645 km	He
29	Hansjörg	Schwarz	Bayerische Einzelp	1.532 km	He
30	Stephan	Mittag	FC Ingolstadt	1.468 km	He
31	Michael	Steuerer	DAV Oberland	1.467 km	He
32	Brigitte	Schwarz	Bayerische Einzelp	1.435 km	Da
33	Margit	Eichinger	KC Schwandorf	1.392 km	Da
34	Paul	Eichinger	KC Schwandorf	1.349 km	He
35	Noah	Hesselmann	TGM München	1.349 km	He (Ju)
36	Günther	Stamm	kanu-Weiden	1.344 km	He
37	Thomas	Schmitz	KC Klingenberg	1.330 km	He
38	Stephan	Schultze	TSV Lohr	1.310 km	He
39	Tobias	Roderer	kanu-Weiden	1.309 km	He
40	Oliver	Ullrich	Bayerische Einzelp	1.301 km	Da
41	Christian	Baumann	Bayerische Einzelp	1.300 km	He
42	Annika	Schunk	Nat Fr Bayreuth	1.295 km	Da
43	Marco	Kuhlmann	Nat Fr Bayreuth	1.295 km	He
44	Sebastian	Schaich	Regensburger RV	1.291 km	He
45	Stefan	Baiker	LKC Lindau	1.259 km	He
46	Rita	Reißmann	KC Würzburg	1.233 km	Da
47	Markus	Frey	TSV Aichach	1.225 km	Da
48	Jan	Burgdorf	TGM München	1.202 km	He
49	Gerhard	Härtel	Regensburger Turr	1.194 km	He
50	Vladimir	Tomasek	SGS Erlangen	1.166 km	He
51	Werner	Götz	KC Schwandorf	1.162 km	He
52	Matthias	Beier	KC Würzburg	1.133 km	He
53	Gottfried	Molz	SGS Erlangen	1.130 km	He
54	Doris	Wutz	Graf Luckner Chan	1.127 km	Da
55	Peter	Strätz	SGS Erlangen	1.104 km	He
56	Richard	Vogel	kanu-Weiden	1.100 km	He
57	Benedict	Cramer	Bayerische Einzelp	1.076 km	He
58	Wolfgang	Holibka	ETSV09 Landshut	1.074 km	He
59	Eckart	Kolb	Bayerische Einzelp	1.021 km	He
60	Jörg	Hofmann	TGM München	1.020 km	He
61	Brigitte-Siglind	Hallinger	Bayerische Einzelp	1.018 km	Da
62	Fabian	Gabler	KC Donauwörth	1.008 km	He
63	Gerda	Hartlich	Straubinger KC	1.004 km	Da
64	Hermann	Hartlich	Straubinger KC	1.004 km	He

Summe: 122.688 km

Anteil Damen	22.330 km =	18,20%
Anteil Herren	100.358 km =	81,80%

>1000 km-Paddler :

Mittelwert der letzten 27 Jahre =

69,7

2022	65				
2021	72	2012	72	2003	64
2020	64	2011	79	2002	65
2019	72	2010	67	2001	58
2018	72	2009	69	2000	75
2017	62	2008	61	1999	72
2016	77	2007	72	1998	63
2015	63	2006	64	1997	73
2014	65	2005	60	1996	66
2013	60	2004	61	1995	68

**Anteil der über 1.000 km Paddler am bayerischen Gesamtergebnis,
bzw. in Relation zum Bezirksergebnis****Gesamt-Kilometer**

Bayern 2022 :	316.595	> 1.000 km :	122.688	38,8%	Anteil
Oberbayern	55.180	> 1.000 km :	27.741	50,3%	Anteil
Niederbayern	8.943	> 1.000 km :	3.082	34,5%	Anteil
Schwaben	25.574	> 1.000 km :	8.002	31,3%	Anteil
Oberpfalz	73.438	> 1.000 km :	23.501	32,0%	Anteil
Oberfranken	31.248	> 1.000 km :	12.505	40,0%	Anteil
Mittelfranken	9.290	> 1.000 km :	3.400	36,6%	Anteil
Unterfranken	51.387	> 1.000 km :	20.233	39,4%	Anteil
Bayer. Einzelpaddler	61.535	> 1.000 km :	24.224	39,4%	Anteil

Ges.Kilometer Bayern 2022	316.595	> 1.000 km :	122.688	38,8%	Anteil
Ges.Kilometer Bayern 2021	340.129	> 1.000 km :	140.621	41,3%	Anteil
Ges.Kilometer Bayern 2020	300.266	> 1.000 km :	110.898	36,9%	Anteil
Ges.Kilometer Bayern 2019	328.467	> 1.000 km :	118.906	36,2%	Anteil
Ges.Kilometer Bayern 2018	347.173	> 1.000 km :	116.841	33,7%	Anteil
Ges.Kilometer Bayern 2017	333.695	> 1.000 km :	96.434	28,9%	Anteil
Ges.Kilometer Bayern 2016	352.499	> 1.000 km :	129.078	36,6%	Anteil
Ges.-Kilometer Bayern 2015	357.902	> 1.000 km :	108.847	30,4%	Anteil
Ges.-Kilometer Bayern 2014	357.941	> 1.000 km :	109.641	30,6%	Anteil
Ges.-Kilometer Bayern 2013	313.660	> 1.000 km :	90.625	28,9%	Anteil
Ges.-Kilometer Bayern 2012	372.455	> 1.000 km :	108.103	29,0%	Anteil
Ges.-Kilometer Bayern 2011	393.341	> 1.000 km :	121.355	30,9%	Anteil
Ges.-Kilometer Bayern 2010	374.474	> 1.000 km :	104.683	28,0%	Anteil
Ges.-Kilometer Bayern 2009	397.691	> 1.000 km :	99.923	25,1%	Anteil

Wanderfahrerabzeichen für Schüler und Jugend

Jugend

Gold

Glaab	Jonathan	KC Schwandorf	485 km	ges. 2 417 km
Klatt	Marius	KC Schwandorf	529 km	ges. 2 864 km

Bronze I

Rotsch	Ronja	KC Schwandorf	389 km	
Hüttinger	Felix	kanu-Weiden	450 km	

Bronze II

Bluhm	Philipp	TGM München	2.087 km	
--------------	----------------	-------------	----------	--

Silber

Noah	Hesselmann	TGM München	1.349 km	
-------------	-------------------	-------------	----------	--

Schüler

Bronze II

Dieker	Dag	DTKC München	351 km	
Hierl	Leo	TGM München	332 km	

Bronze I

Roderer	Hanna	kanu-Weiden	283 km	
Hüttinger	Lena	kanu-Weiden	227 km	
Gobitz-Pfeifer	Paul	DTKC München	183 km	

Leistungen der Schüler und Jugend im Jahr 2022

	KM-Leistung			
	2022	2021	Diff. abs.	Diff. in %
Oberbayern	5.803	11.946	-6.143	-51,42%
Niederbayern	140	261	-121	-46,36%
Schwaben	547	1.455	-908	-62,41%
Oberpfalz	5.453	5.266	187	3,55%
Oberfranken	1.100	910	190	20,88%
Mittelfranken	352	149	203	136,24%
Unterfranken	2.548	2.284	264	11,56%
Bayer. Einzelpaddler Vereinigung	1.721	725	996	137,38%
Gesamt	17.664	22.996	-5.332	-23,19%

entspricht
5,58%
v. Bayern

2004	30.352	2005	26.018	2006	40.414
2007	41.886	2008	38.157	2009	38.079
2010	35.607	2011	35.671	2012	34.632
2013	31.421	2014	34.292	2015	27.886
2016	24.918	2017	29.963	2018	26.294
2019	26.297	2020	16.902	2021	22.996
				2022	17.098

	abgegebene Jugend- u. Schüler-Fahrtenbücher			
	2022	2021	Diff. abs.	Diff. in %
Oberbayern	15	19	-4	-21,05%
Niederbayern	1	2	-1	-50,00%
Schwaben	12	19	-7	-36,84%
Oberpfalz	42	45	-3	-6,67%
Oberfranken	13	13	0	0,00%
Mittelfranken	4	4	0	0,00%
Unterfranken	36	29	7	24,14%
Bayer. Einzelp.	20	8	12	150,00%
Gesamt	143	139	4	2,88%

entspricht
14,23%
v. Bayern

2004	233	2005	213	2006	273
2007	293	2008	301	2009	291
2010	307	2011	286	2012	307
2013	280	2014	260	2015	242
2016	225	2017	221	2018	212
2019	174	2020	141	2021	139
				2022	143

Schüler/Jugend :	erworbene Wanderfahrerabzeichen		
	2022	2021	Diff. Abs.
Oberbayern	5	6	-1
Niederbayern	0	0	0
Schwaben	0	3	-3
Oberpfalz	8	12	-4
Oberfranken	0	0	0
Mittelfranken	0	0	0
Unterfranken	0	3	-3
Bayer. Einzelp.	0	0	0
Gesamt :	13	24	-11

entspr.
8,33%
v. Bayern

2004	20	2005	19	2006	39
2007	21	2008	28	2009	28
2010	22	2011	21	2012	30
2013	22	2014	18	2015	27
2016	19	2017	16	2018	19
2019	20	2020	14	2021	24
				2022	11

Leistungen der Vereine (Ausnahme BE) im Kanuwanderjahr 2022

Platz	Verein	gesamt km	Schü/Ju km	%-ualer Anteil im Verein
ausser Konkurrenz	Bayrische Einzelpaddler	61.535	1.721	2,8%
1	TGM München	22.738	4326	19,0%
2	KC Schwandorf	20.070	3507	17,5%
3	RRV Regensburg	17.293	0	0,0%
4	kanuWeiden	17.290	1741	10,1%
5	KC Klingenberg	13.742	909	6,6%
6	FC Ingolstadt	11.360	0	0,0%
7	AKV Augsburg	11.188	289	2,6%
8	KC Würzburg	10.804	902	8,3%
9	DTKC München	11.358	1108	9,8%
10	Bamb.FC	10.466	0	0,0%
11	Kanu-outdoor Coburg	8.696	896	10,3%
12	DJK Schweinfurt	8.470	77	0,9%
13	SG Siemens Erlangen	8.288	0	0,0%
14	TSV Lohr	7.825	0	0,0%
15	Natfrbayreuth	5.638	46	0,8%
16	KC Donauwörth	5.055	188	3,7%
17	Regensburger KC	4.383	0	0,0%
18	RT Regensburg	4.365	95	2,2%
19	Ruderverein Lichtenfels	4.256	158	3,7%
20	ETSV 09 Landshut	4.068	140	3,4%
21	SV Wacker Burghsn	3.895	257	6,6%
22	DAV Sekt. Oberland	3.826	0	0,0%
23	KSC Gemünden	3.778	0	0,0%
24	TV Riedenburg	3.312	0	0,0%
25	TSV Aichach	3.270	70	2,1%
26	KC Straubing	3.235	0	0,0%
27	TSV Blaichach	2.633	0	0,0%
28	Graf Luckner Cham	2.505	36	1,4%
29	KCStädtedreieck	2.442	18	0,7%
30	KSK Achaffenburg	2.347	38	1,6%
31	TG Würzb-Heidingsfeld	2.152	0	0,0%
32	KC Allgäu Kempten	1.968	0	0,0%
33	DJK Kleinwallstadt	1.517	622	41,0%
34	KC Llindau	1.460	0	0,0%
35	FC Landshut	1.405	0	0,0%
36	MTV München	1.379	112	8,1%
37	SG 1883 Nürnberg/Fürth	1.002	352	35,1%
38	Schwimmverein Coburg	956	0	0,0%
39	Kanufr.Amberg-SuRo	825	0	0,0%
40	SG Kleinheubach	752	0	0,0%
41	PC Nabburg	707	56	7,9%
42	PSC Coburg Schney	680	0	0,0%
43	TSV Schongau	624	0	0,0%
44	AWV Coburg	465	0	0,0%
45	BSG Siem.Regensburg	246	0	0,0%
46	KC Regen	235	0	0,0%
47	Kajakgruppe Bayreuth	91	0	0,0%
	Summe:	316.595	17.664	
				5,58%

Leistungen der Bezirke im Kanuwandersport-Wettbewerb 2022

Bezirk	Anzahl der Vereine	Anzahl der Vereine mit abgegebenen Berichten / Fahrtenbüchern	Anzahl Fahrtenbücher	km	Anzahl Wanderfahrerabzeichen
I. Oberbayern	27	7	138	55.180	18
II. Niederbayern	14	4	26	8.943	3
III. Schwaben	11	6	87	25.574	9
IV. Oberpfalz	12	11	253	73.438	51
V. Oberfranken	13	8	112	31.248	23
VI. Mittelfranken	15	2	35	9.290	3
VII. Unterfranken	15	9	172	51.387	23
0 Bayer. Einzelpaddler Vereinigung	1	1	182	61.535	26
S u m m e n :	<u>108</u>	<u>48</u>	<u>1.005</u>	<u>316.595</u>	<u>156</u>

Übersicht über die BKV-Bezirksergebnisse 2022 im Vergleich zum Vorjahr 2021

Beteiligung am Wanderfahrerwettbewerb; Vereine / abgegeb. Berichte

	Vereine			Berichte			Kilometer		Diff. km absolut	Diff. km in %	WaFa-Abzeichen		Diff. WFA absolut	Diff. WFA in %	Fahrtenbücher		Diff. F.-Bü. absolut	Diff. F.-Bü. in %
	2022	2021	Diff.	2022	2021	Diff.	2022	2021			2022	2021			2022	2021		
I. Oberbayern	27	26	1	7	7	0	55.180	70.952	-15.772	-28,58%	18	41	-23	-127,78%	138	155	-17	-12,32%
II. Niederbayern	14	13	1	4	3	1	8.943	15.963	-7.020	-78,50%	3	21	-18	-600,00%	26	46	-20	-76,92%
III. Schwaben	11	12	-1	6	6	0	25.574	23.242	2.332	9,12%	9	25	-16	-64,00%	87	94	-7	-8,05%
IV. Oberpfalz	12	12	0	11	12	-1	73.438	79.325	-5.887	-8,02%	51	95	-44	-46,32%	253	263	-10	-3,95%
V. Oberfranken	13	13	0	8	9	-1	31.248	34.806	-3.558	-11,39%	23	31	-8	-25,81%	112	125	-13	-11,61%
VI. Mittelfranken	15	15	0	2	6	-4	9.290	10.003	-713	-7,67%	3	8	-5	-62,50%	35	50	-15	-42,86%
VII. Unterfranken	15	14	1	9	10	-1	51.387	56.114	-4.727	-8,42%	23	50	-27	-54,00%	172	181	-9	-5,23%
0 Einzelpaddler	1	1	0	1	1	0	61.535	49.725	11.810	19,19%	26	44	-18	-69,23%	182	163	19	10,44%
G Bayern ges.	108	106	2	48	54	-6	316.595	340.130	-23.535	-7,43%	156	315	-159	-101,92%	1.005	1.077	-72	-7,16%

44,4%

siehe Seiten 13 bis 15 (Grafiken)

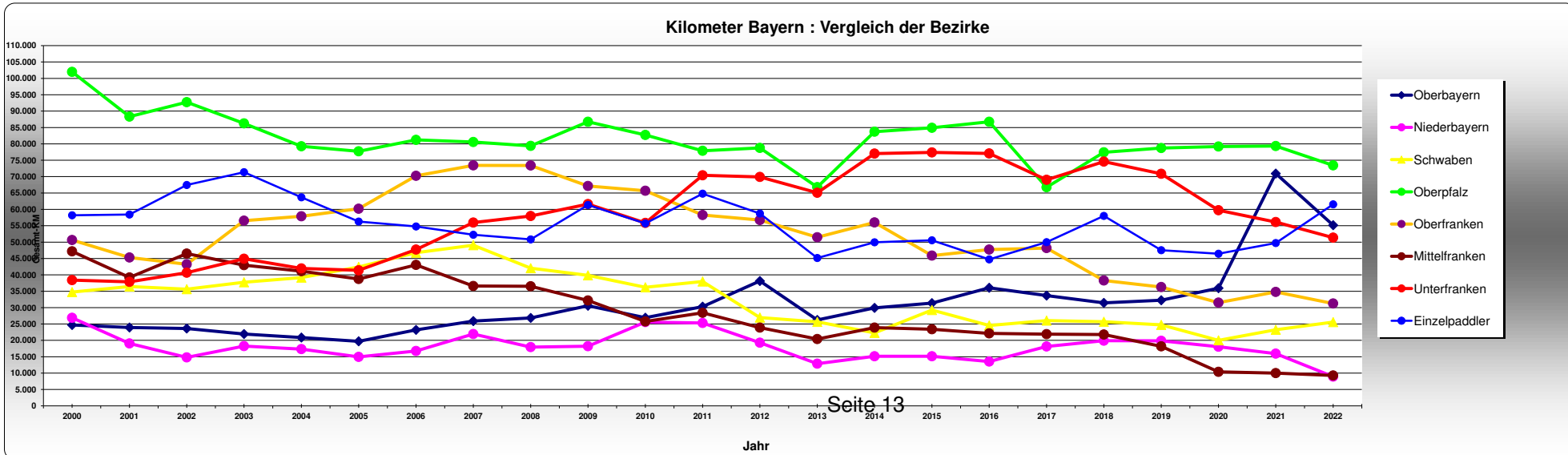
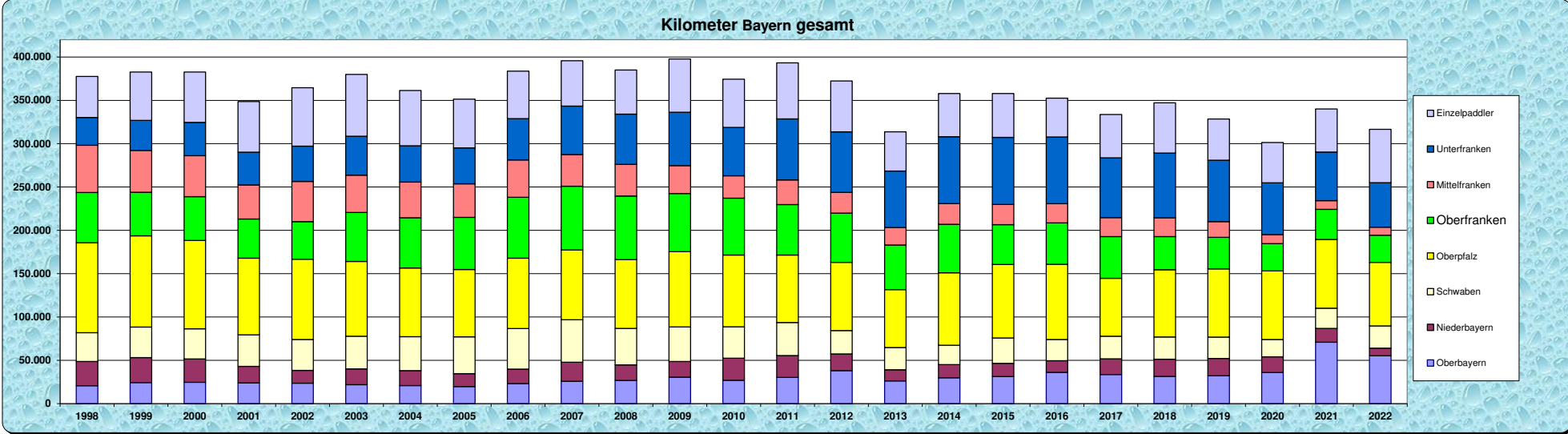
Gefahrene Kilometer: BKV-Bezirksergebnisse 2022 im Vergleich zu den Vorjahren 1994 bis 2021

1994 365.759 km 1997 406.581 km
 1995 385.899 km
 1996 373.626 km

Vorjahre: 10.215.980 km

364.856 km im JD ler letzten 28 Jahre

		gefahrene Kilometer																			2022			Diff. km	Diff. km	Anteil			
		1998	1999	2000	2001	2002	2003	2004	2005	2006	2007	2008	2009	2010	2011	2012	2013	2014	2015	2016	2017	2018	2019	2020	2021	absolut	in %	vom Ges.	
I.	Oberbayern	20.809	24.350	24.702	23.951	23.617	21.940	20.855	19.705	23.211	25.889	26.833	30.556	26.940	30.309	38.129	26.239	29.920	31.373	36.062	33.675	31.462	32.272	35.955	70.952	55.180	-15.772	-28,6%	17,4%
II.	Niederbayern	27.932	28.807	26.904	19.063	14.783	18.235	17.316	14.942	16.745	21.954	17.964	18.197	25.586	25.298	19.296	12.888	15.152	15.137	13.525	18.145	19.919	19.870	18.070	15.963	8.943	-7.020	-78,5%	2,8%
III.	Schwaben	33.182	35.229	34.755	36.456	35.629	37.755	39.183	42.430	46.761	49.055	42.056	39.859	36.202	37.985	26.981	25.642	22.296	29.279	24.546	26.053	25.682	24.732	20.007	23.242	25.574	2.332	9,1%	8,1%
IV.	Oberpfalz	103.782	105.224	101.971	88.333	92.749	86.245	79.263	77.727	81.208	80.576	79.387	86.748	82.723	77.879	78.748	66.799	83.700	84.899	86.736	66.742	77.437	78.716	79.201	79.325	73.438	-5.887	-8,0%	23,2%
V.	Oberfranken	57.970	50.400	50.636	45.323	43.234	56.532	57.891	60.204	70.238	73.426	73.381	67.157	65.669	58.268	56.747	51.491	55.997	45.868	47.721	48.166	38.301	36.281	31.525	34.805	31.248	-3.557	-11,4%	9,9%
VI.	Mittelfranken	54.445	48.165	47.176	39.194	46.476	42.963	41.137	38.726	43.058	36.585	36.537	32.188	25.785	28.410	23.895	20.392	23.906	23.397	22.120	21.885	21.800	18.185	10.374	10.003	9.290	-713	-7,7%	2,9%
VII.	Unterfranken	32.057	34.764	38.386	37.876	40.646	44.917	41.983	41.373	47.724	55.989	57.984	61.627	55.873	70.409	69.891	65.055	77.036	77.389	77.060	69.030	74.577	70.875	59.745	56.114	51.387	-4.727	-9,2%	16,2%
0	Einzelradler	47.479	55.793	58.194	58.442	67.438	71.348	63.682	56.276	54.791	52.262	50.818	61.359	55.696	64.783	58.750	45.154	49.934	50.560	44.729	49.999	57.995	47.536	46.447	49.725	61.535	11.810	19,2%	19,4%
Bayern ges.		377.656	382.732	382.724	348.638	364.572	379.935	361.310	351.383	383.736	395.736	384.960	397.691	374.474	393.341	372.437	313.660	357.941	357.902	352.499	333.695	347.173	328.467	301.324	340.129	316.595	-23.534	-7,4%	100,0%



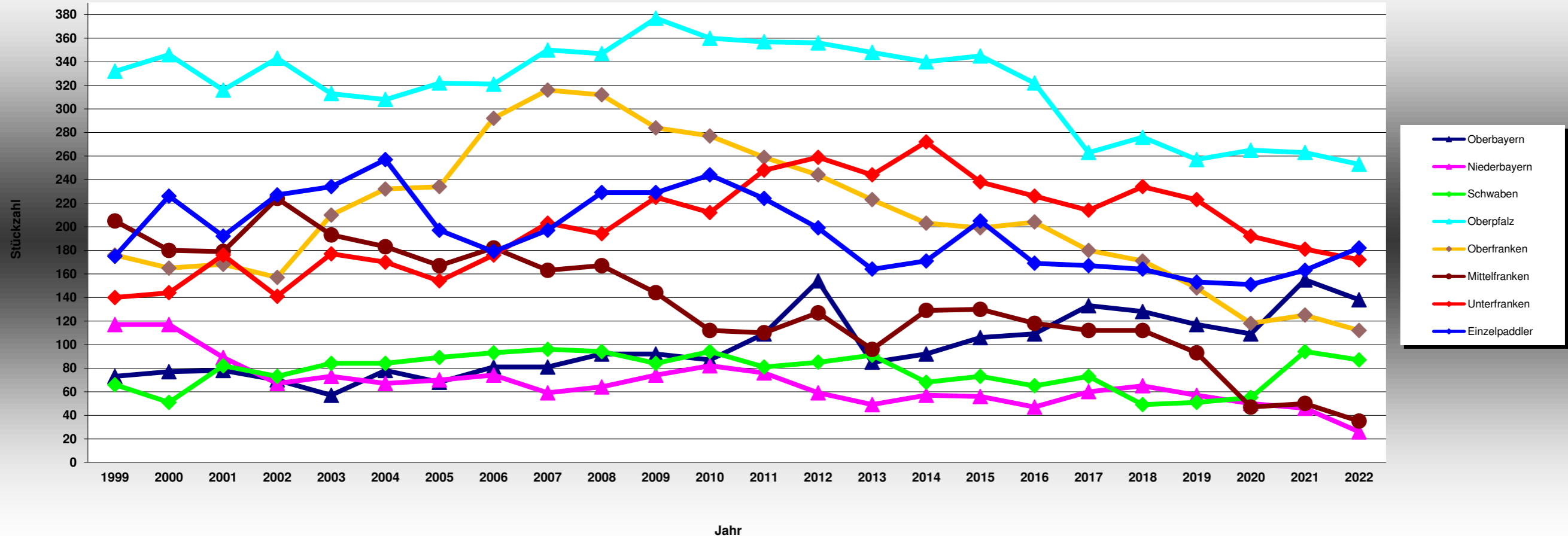
Fahrtenbücher: BKV-Bezirksergebnisse 2022 im Vergleich zu den Vorjahren 1994 bis 2021

1994 1286
 1995 1265
 1996 1253
 1997 1260

Vorjahre: ges.Fahrtenb. **36.579** Jahresdurchschnitt **1.306** der letzten **28** Jahre

		Fahrtenbücher																								Dif. F.-Bü		Dif. F.-Bü.	Anteil vom	
		1998	1999	2000	2001	2002	2003	2004	2005	2006	2007	2008	2009	2010	2011	2012	2013	2014	2015	2016	2017	2018	2019	2020	2021	2022	absolut	in %	Gesamt	
I.	Oberbayern	63	73	77	78	70	57	78	68	81	81	92	92	87	109	154	85	92	106	109	133	128	117	109	155	138	-17	-12,32%	13,7%	
II.	Niederbayern	109	117	117	89	67	73	67	70	74	59	64	74	82	76	59	49	57	56	47	60	65	57	50	46	26	-20	-76,92%	2,6%	
III.	Schwaben	62	66	51	82	73	84	84	89	93	96	94	84	94	81	85	91	68	73	65	73	49	51	55	94	87	-7	-8,05%	8,7%	
IV.	Oberpfalz	311	332	346	316	343	313	308	322	321	350	347	377	360	357	356	348	340	345	322	263	276	257	265	263	253	-10	-3,95%	25,2%	
V.	Oberfranken	185	176	165	168	157	210	232	234	292	316	312	284	277	259	244	223	203	199	204	180	171	148	118	125	112	-13	-11,61%	11,1%	
VI.	Mittelfranken	185	205	180	179	224	193	183	167	182	163	167	144	112	110	127	96	129	130	118	112	112	93	47	50	35	-15	-42,86%	3,5%	
VII.	Unterfranken	152	140	144	176	141	177	170	154	176	203	194	225	212	248	259	244	272	238	226	214	234	223	192	181	172	-9	-5,23%	17,1%	
0	Einzel paddler	161	175	226	192	227	234	257	197	179	197	229	229	244	224	199	164	171	205	169	167	164	153	151	163	182	19	10,44%	18,1%	
Bayern ges.		1.228	1.284	1.306	1.280	1.302	1.341	1.379	1.301	1.398	1.465	1.499	1.509	1.468	1.464	1.483	1.300	1.332	1.352	1.260	1.202	1.199	1.099	987	1.077	1.005	-72	-7,16%	100,0%	

abgegebene Fahrtenbücher

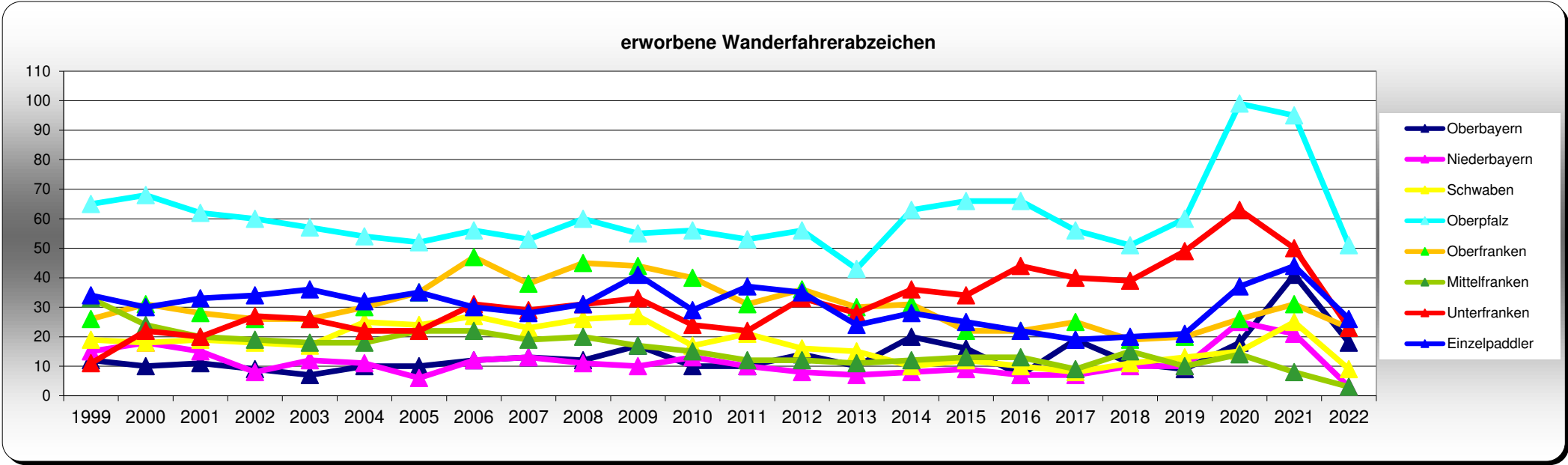


Wanderfahrerabzeichen: BKV-Bezirksergebnisse 2022 im Vergleich zu den Vorjahren 1994 bis 2021

1994: 192 1996 : 213
 1995: 211 1997 : 220

Vorjahre: 5.975 gesamt-WFA Durchschnitt 213 der letzten 28 Jahre

	erworbene Wanderfahrerabzeichen																						Diff 2022/2021		Anteil v.		
	1998	1999	2000	2001	2002	2003	2004	2005	2006	2007	2008	2009	2010	2011	2012	2013	2014	2015	2016	2017	2018	2019	2020	2021	2022	absolut	in %
I. Oberbayern	13	12	10	11	9	7	10	10	12	13	12	17	10	10	14	10	20	16	7	19	11	9	18	41	18	-23	-128%
II. Niederbayern	15	15	18	15	8	12	11	6	12	13	11	10	13	10	8	7	8	9	7	7	10	10	25	21	3	-18	-600%
III. Schwaben	19	19	18	19	18	17	25	24	27	23	26	27	17	21	16	15	10	12	10	8	11	13	15	25	9	-16	-178%
IV. Oberpfalz	72	65	68	62	60	57	54	52	56	53	60	55	56	53	56	43	63	66	66	56	51	60	99	95	51	-44	-86%
V. Oberfranken	33	26	31	28	26	26	30	35	47	38	45	44	40	31	36	30	31	22	22	25	19	20	26	31	23	-8	-35%
VI. Mittelfranken	38	33	24	20	19	18	18	22	22	19	20	17	15	12	12	11	12	13	13	9	15	10	14	8	3	-5	-167%
VII. Unterfranken	9	11	22	20	27	26	22	22	31	29	31	33	24	22	33	28	36	34	44	40	39	49	63	50	23	-27	-117%
0 Einzelpaddler	18	34	30	33	34	36	32	35	30	28	31	41	29	37	35	24	28	25	22	19	20	21	37	44	26	-18	-69%
Bayern ges.	217	215	221	208	201	199	202	206	237	216	236	244	204	196	210	168	208	197	191	183	176	192	297	315	156	-159	-101,9%



Berechnung des Wanderpokals

Alle im Jahr 2022 gewerteten 48 Vereine in Bayern

Sieger des BKV Pokals ist der Regensburger Ruderverein !

Regensburger Ruderverein	1390
Kanu-Club Schwandorf	837
KsK Aschaffenburg	815
Naturfreunde Bayreuth	782
Kanu-Weiden	768
TV Riedenburg	717
Kanu-Club Klingenberg	662
DJK Kleinwallstadt	601
TSV Aichach	556
Regensburger Turnerschaft	534
Kanu-Club TG München	509
Kanu & Outdoor Coburg	495
TSV 1846 Lohr	492
Augsburger Kajak-Verein	489
Straubinger Kanu-Club e.V.	483
Faltboot-Club Ingolstadt	478
KC Graf Luckner Cham	471
D. T.-Kajak-Club München	453
Kanu-Club Würzburg	446
Bamberger Faltboot-Club	431
Ruderverein Lichtenfels	407
DJK Schweinfurt	379
SG Siemens Erlangen	373
Lindauer Kanu-Club	352
Kanu-Club Donauwörth	349
ETSV 09 Landshut	340
SV Wacker Burghausen	321
MTV München	314
KC Städtedreieck Teublitz	300
Regensburger KC	285
TSV Blaichach Kanuabt.	279
Kanu-Freunde Amberg	267
Camp.-u. Paddelcl. Nabburg	259
Kanuclub Allgäu, Kempten	248
WSG Kleinheubach	244
TG Würzburg-Heidingsfeld	238
BSG Siemens Regensburg	231
SG Nürnberg-Fürth 1883	228
DAV Kajakgruppe Oberland	228
Kajak-Gruppe Bayreuth	216
Schwimmverein Coburg	210
KSC Gemünden	182
P.-u. S.-Club Coburg-Schney	181
Faltboot-Club Landshut	137
Allgem. WSV Coburg	118
TSV Regen Kanu-Club	116
TSV Schongau	106

Vereine < 20 Mitglieder

BSG Siemens Regensb.15 Mitgl.

KsK Aschaffenburg hat 18 Mitgl.

die Bayerischen Einzelpaddler stellen einen Bezirk dar

Bayer. Einzelpad. München 1607