



**Bayerischer  
Kanu-Verband e.V.**

Jahresbericht  
des Bayerischen Kanuverbandes e.V.  
zum „DKV-Wanderfahrerwettbewerb“  
Paddelsaison 2023

Bericht der Referentin für den Wanderfahrerwettbewerb Renate Gobitz-Pfeifer

### Vorwort

Jetzt geht wieder ein für uns recht gutes Paddeljahr zu Ende. Den warmen Herbst konnten wir noch in vollen Zügen genießen, und der kühlere November ist gut für Rückblicke und Planungen für die nächste Saison.

Leider ist in diesem Paddeljahr im Bereich des Bayerischen Kanuverbands ein schwerwiegender Unfall eines Jugendlichen an der Ammer mit tödlichem Ausgang bekannt geworden.

In meinem Bericht sind gleichberechtigt Frauen und Männer gemeint, auch wenn der Lesbarkeit halber meistens die männliche Form verwendet wird.

Ich danke den Bezirkswanderwarten, die mir ihre Ergebnisse sehr früh geschickt haben. Das eFB (elektronisches Fahrtenbuch) vereinfacht die Datenübermittlung an mich da schon sehr. Es müssen keine Fahrtenbücher mehr hin und her geschickt werden, außer, ein Verein nützt das eFB gar nicht.

Ich versuche den Vereinen die Wanderfahrerabzeichen rechtzeitig zu ihren Weihnachtsfeiern zukommen zu lassen.

Ein besonderer **Dank gilt auch den vielen Fahrten- und Übungsleitern**, die mit ihrer Organisationsarbeit den Paddlern die Fahrten vorbereiten. Auch müssen Erwachsene bereit sein, die Schüler und Jugendlichen mitzunehmen und zu betreuen. Auch dafür vielen Dank! Und bevor die vielen Zahlen kommen noch ein paar phantasievolle Namen für die Fahrten: Glühwürmchenfahrt, Schmankerltour, Silvesterfahrt/-paddeln, Nikolausfahrt, Zwetschekuchefahrt, Lampignonfahrt, An- und Abpaddeln sowieso.

## **Grundsätzliches**

Der Bayerische Kanuverband repräsentiert in 109 Vereinen (+1) aktuell (Stand 1.1.2023) **13.315 Mitglieder**.

Dieser Bericht beruht auf den persönlichen Paddelleistungen, die in den abgegebenen Fahrtenbüchern oder Einträgen in das **Elektronische Fahrtenbuch, kurz eFB**, dokumentiert sind. Es nehmen alle im Bayerischen Kanuverband zusammengeschlossenen Paddler durch die Abgabe ihres Fahrtenbuches teil. Es gilt die DKV-Wandersportordnung vom 10.06.2020 mit eindeutigen Regeln, die von allen eingehalten werden müssen.

Mit der Teilnahme stimmen die Teilnehmer am Wanderfahrerwettbewerb der Speicherung ihrer personenbezogenen Daten beim zuständigen Beauftragten des Bayerischen Kanuverbandes zu. Dies geschieht in der Regel durch Unterschreiben der Datenschutzerklärung, die mit dem Fahrtenbuch fest verbunden sein muss.

Dieses Jahr wurden die Links zu den Formularen und die Adressen der für sie zuständigen Bezirkswanderwarte wieder in einer E-Mail an die Vereinsvorstände verschickt. Das vereinfacht den Vereinsvorständen / Wanderwarten die Suche nach den richtigen Formularen.

Einige Vereine gaben mir als Antwort, dass sie „nur Wildwasser fahren und keine Fahrtenbücher führen“. Für sie stellt vielleicht die kostenlose **App „canua“** auf **smartphones** eine Hilfe dar. Sie enthält neben vielen Informationen für Paddler auch die Möglichkeit, den Anfang und das Ende einer Paddeltour vor Ort zu speichern und gleich ins eFB zu übertragen.

### **Bei Privatfahrten ohne Fahrtenbuch (Papier oder eFB) erfolgt kein Schutz durch die ARAG-Sportversicherung (Unfallversicherung).**

Die Sportversicherung greift erst, wenn die **Kajakfahrt im Rahmen eines Wettbewerbs** erfolgt. Dies wird beim Bayerischen Kanu-Verband durch den Eintrag im Papierfahrtenbuch am Jahresanfang oder dem eFB „Nimmt am Wanderfahrer**wettbewerb** teil“ gewährleistet. Insofern macht selbst für Wildwasserfahrer das Führen eines Fahrtenbuches schon Sinn, zumal der Versicherungsbeitrag mit dem Mitgliedsbeitrag bereits bezahlt ist.

**Das Elektronische Fahrtenbuch (eFB)** gewinnt zusehends Zustimmung. Die Bezirke Oberbayern, Oberpfalz, Mittelfranken, Schwaben und die Bayerische Einzelpaddler-Vereinigung haben schon ganz auf eFB umgestellt. Wer sich selbst im eFB nicht registrieren will kann vom Vereinswanderwart als „Stiller Account“ geführt werden. Es genügt dann am Saisonende die Bestätigung der Kilometer, evtl. Gemeinschaftsfahrten und Lehrgänge im eFB durch den Vereinswanderwart und eine Mitteilung an den Bezirkswanderwart, der alle Paddelfahrten, auch die „Stillen Accounts,“ bestätigt.

Wer ein **Wanderfahrerabzeichen** haben will, muss dafür auf dem entsprechenden Papierformular im eFB selbst unter dem Reiter „Wettbewerbe“ einen **Antrag** stellen. Um die Kilometer aus der Zeit vor dem eFB werten zu lassen, müssen sie im eFB nachgetragen werden. **Bitte benutzt alle wirklich nur das eFB oder die vorgegebenen Papier-Formulare.**

Es werden nur beantragte Wanderfahrerabzeichen vergeben. Alle Abzeichen werden dann kostenlos ausgegeben. Wer eine Bestätigung im Papier-Fahrtenbuch will, muss es nach wie vor beim Wanderwart einreichen.

## **Wandersportwettbewerb**

Teilnehmer am Wettbewerb sind alle Paddler über 7 Jahre, die ihre persönlichen Fahrtenbücher, gleich ob als Papierfahrtenbuch oder im eFB, führen und am Ende des Paddeljahres bei ihrem zuständigen Vereinswanderwart einreichen und bestätigen lassen. Kinder unter 7 Jahren können ebenso Fahrtenbücher führen, sie werden aber nicht für Abzeichen gewertet.

**Die nachgewiesene Kilometerleistung** der Vereine war mit **333557 km** höher als im Vorjahr (**316.595 km**).

**38,7 % der Gesamtkilometerleistung** wurde von **74 (+10) „über- 1.000-km Paddlern“** erbracht (**129128 km**).

## **Abgegebene Fahrtenbücher**

Dieses Jahr wurden **1073** Papier- und eFB-Fahrtenbücher eingereicht. Davon sind **137** von **Schülern und Jugendlichen (+4)**, die auch mit **22 002 km** um **4338 km mehr** gepaddelt sind als im Vorjahr (17 664 km). Nur 48 der 109 BKV-Vereine gaben überhaupt Fahrtenbücher ab. Jugendlisten wurden nur von **25 Vereinen** gemeldet.

**Bitte motiviert die Schüler und Jugendlichen in Euren Vereinen dazu ein Fahrtenbuch oder das eFB zu führen!**

Es ist schade um die nicht gemeldeten Kilometer von Schülern und Jugendlichen und damit um ihre Leistung, wenn die Paddelstrecken nicht in einem Fahrtenbuch oder dem eFB dokumentiert und damit ihre Leistungen nicht gewürdigt werden.

Für die ganz Fleißigen gibt es schließlich **Wanderfahrerabzeichen zu erreichen.**

## **Erworbene Wanderfahrerabzeichen**

Es wurden insgesamt **144 Wanderfahrerabzeichen** erworben.

**11 Paddler** haben zum **1.x das Bronze-Abzeichen** erworben.

Insgesamt können sich **34 erwachsene Paddler** über ihre Globus-, Gold- und Silber-Abzeichen und **15 Schüler und Jugendliche** über Gold, Silber und Bronze-Abzeichen freuen.

### Herausragende Einzelleistungen

**Den Globus Nr 41 in Bayern hat sich Herbert Körber von den Naturfreunden Bayreuth mit insgesamt 40166 km verdient. Gratulation!!**

Die ranghöchsten **Wanderfahrerabzeichen** in diesem Jahr gehen an

- **Ulf Aurich Gold 50** für 50-malige Bronze-Wiederholung, (Bayerische Einzelpaddler Vereinigung), er ist immerhin fast 85 Jahre alt !
- **Holger Nicolai mit Gold 45** für 45-malige Bronze-Wiederholung (FK Landshut)
- **Gerhard Berndl**, (621 km), **Gerhard Härtel** (1266 km) und **Uwe Tschierschke**, die sich alle drei **Gold 30** für 30malige Wiederholung des Bronzeabzeichens erarbeitet haben.
- 

**Der paddelfleißigste Herr** war wieder **Harald Kraus** mit **5587 km** (DJK Schweinfurt), (wieder) gefolgt von **Berti Maier 4366 km** (TGM München) und **Philipp Bluhm mit 4272 km** (TGM München). Dieser ist als Jugendlicher bei den Junioren Weltmeisterschaften angetreten und hat dort 1 Silber- und 3 Bronze Medaillen errungen.

Die **fleißigsten Paddel-Damen** waren **Christl Schmidt** mit **3168 km** vom RRV Regensburg und **Jutta Kurtzius** mit **3071 km** (Kanu-Outdoor Coburg).

### Leistungen der Schüler und Jugend

In der Gruppe Schüler I (Alter 7-10 Jahre) waren **Felix** und **Simon Ramsayer mit 527km** bzw **468 km** (SKA Schongau) und **Paul Gobitz-Pfeifer** mit **190 km** vom DTKC München die eifrigsten Paddler.

In der Gruppe Schüler I (7-10 Jahre) waren **Hanna Roderer** von Kanu-Weiden mit **182 km** und **Jule Berzlbacher** aus Schwandorf mit **80 km** die erfolgreichsten.

In der Gruppe Schüler II (Alter 11-12 Jahre) waren **Hannes Schleinkofer** vom KC Straubing mit **780 km**. **Lukas Ramsayer mit 644 km** (SKA Schongau) und **Matteo Fenzel** mit **536 km** (DTKC München) die stärksten.

Bei Mädchen der Klasse Schüler II (11-12 Jahre) war **Sara Roderer** von Kanu-Weiden mit **250 km** vertreten.

Die **paddeleifrigsten Jugendlichen** (JI,13-14 Jahre) waren **Elias Schleinkofer** vom KC Straubing mit **776 km**, **Leo Hierl** mit **644 km** (TGM München) und **Raphael Fenzel** mit **536 km** (DTKC München),

Die fleißigsten **Mädchen in Jug I** waren **Fini Klein** TGM München) mit **400 km** und **Miriam Dröse** vom RT Regensburg mit **179 km**

Die **erfolgreichsten männlichen Jugendlichen** (JII 15-17 Jahre) waren Moritz Frieß mit **303 km** und **Björn Dieker** mit **218 km** (beide DTKC München).

Die **eifrigsten Schülerinnen in Jug II** waren **Ronja Rotsch** vom KC Schwandorf mit **480 km**, gefolgt von **Tanja Mandl** mit **305 km** beide vom KC Schwandorf.

**Zusammen** haben sich **15 Schüler und Jugendliche** für Wanderfahrerabzeichen in den jeweiligen Klassen qualifiziert.

Die Schüler und Jugendlichen der **SKA Schongau** haben mit **47%** den höchsten Nachwuchs-Anteil an den Vereins-Kilometern.

### **Sieger des BKV-Wanderfaherpokals ist dieses Jahr der Regensburger Ruderverein,**

Der Pokal errechnet sich aus der Mitgliederzahl, Kilometerleistung und erworbenen Wanderfahrerabzeichen eines jedes Vereins.

Zwei Vereine mussten bedingungsgemäß mangels „ausreichender Mitgliederzahl“ (< 20) aus der Wertung genommen werden.

**Wir gratulieren allen fleißigen Paddlern ob mit oder ohne Abzeichen, viel oder wenig Kilometern,** die alle zur bayerischen **Gesamtleistung von 333 557 km** beigetragen haben. Dabei sollte neben den Anstrengungen für den DKV-Wanderfahrerwettbewerb der Genuss der schönen Flusslandschaften und das Gemeinschaftsleben nicht zu kurz gekommen sein.

### **Schlussbemerkung**

**Helft alle zusammen, dass auch im Jahr 2024 wieder alle gesund und zufrieden von ihren Paddeltouren heimkommen!**

**Ich wünsche Euch allen Gesundheit und ein schönes, erlebnisreiches und sicheres Paddeljahr 2024 mit gerade der richtigen Menge Wasser unter dem Boot.**

Eure

*Renate Gobitz-Pfeifer,*

Referentin für den Wanderfahrerwettbewerb im Bayerischen Kanuverband



**Bayerischer  
Kanu-Verband e.V.**

## **Jahresbericht des Bayerischen Kanuverbandes e. V. in der Paddelsaison 2023**

Bericht der Referentin Wanderfahrerwettbewerb, Renate Gobitz-Pfeifer

Von den	<b>109</b>	bayer. Vereinen haben	<b>48</b>	Vereine	Berichte abgegeben
				<b>44,0%</b>	Beteiligungquote
Bezirk 1	<b>Oberbayern</b>				
	Erfaßte Kilometer	(Erwachsene)			49.865 km
	Erfaßte Kilometer	(Schüler/Jugend)			11.554 km
	Erfaßte Kilometer	insgesamt			<b>61.419</b> km
	<b>153</b>	abgegebene Fahrtenbücher			117 E 36 S/J
	<b>23</b>	Wanderabzeichen, davon			
			1	Gold	(E)
			2	Silber	(E)
			2	Bronze	1. mal (E)
			9	Bronze	W (E)
			5	Bronze	(S)
			4	Bronze	(J)
Bezirk 2	<b>Niederbayern</b>				
	Erfaßte Kilometer	(Erwachsene)			10.493 km
	Erfaßte Kilometer	(Schüler/Jugend)			1.669 km
	Erfaßte Kilometer	insgesamt			<b>12.162</b> km
	<b>31</b>	abgegebene Fahrtenbücher			27 E 4 S/J
	<b>7</b>	Wanderabzeichen, davon			
			2	Bronze	1. mal (E)
			2	Bronze	W (E)
			1	Gold 45	(E)
			2	Gold15	(E)
Bezirk 3	<b>Schwaben</b>				
	Erfaßte Kilometer	(Erwachsene)			20.970 km
	Erfaßte Kilometer	(Schüler/Jugend)			882 km
	Erfaßte Kilometer	insgesamt			<b>21.852</b> km
	<b>98</b>	abgegebene Fahrtenbücher			85 E 13 S/J
	<b>8</b>	Wanderabzeichen, davon			
			1	Silber	(E)
			7	Bronze	W (E)

## Bezirk 4

**Oberpfalz**

Erfaßte Kilometer (Erwachsene)	72.235 km
Erfaßte Kilometer (Schüler/Jugend)	4.132 km

Erfaßte Kilometer insgesamt	<b>76.367 km</b>
-----------------------------	------------------

<b>254</b> abgegebene Fahrtenbücher	218 E 36 S/J
-------------------------------------	-----------------

**42** Wanderabzeichen, davon

2	Gold	XXX	(E)
1	Gold	XXV	(E)
2	Gold	XX	(E)
2	Gold	V	(E)
3	Gold		(E)
2	Silber		(E)
4	Bronze	1. x	(E)
20	Bronze	W	(E)
2	Bronze		(J)
2	Bronze		(S)
1	Silber		(S)
1	Gold		(S)

## Bezirk 5

**Oberfranken**

Erfaßte Kilometer (Erwachsene)	33.309 km
Erfaßte Kilometer (Schüler/Jugend)	935 km

Erfaßte Kilometer insgesamt	<b>34.244 km</b>
-----------------------------	------------------

<b>128</b> abgegebene Fahrtenbücher	119 E 9 S/J
-------------------------------------	----------------

**19** Wanderabzeichen, davon

1	Globus		(E)
2	Gold		(E)
2	Silber		(E)
1	Bronze	1.x	(E)
13	Bronze	W	(E)

## Bezirk 6

**Mittelfranken**

Erfaßte Kilometer (Erwachsene)	9.570 km
Erfaßte Kilometer (Schüler/Jugend)	561 km

Erfaßte Kilometer insgesamt	<b>10.131 km</b>
-----------------------------	------------------

<b>52</b> abgegebene Fahrtenbücher	45 E 7 S/J
------------------------------------	---------------

**3** Wanderabzeichen, davon

3	Bronze	W	(E)
---	--------	---	-----

Bezirk 7

**Unterfranken**

Erfaßte Kilometer (Erwachsene) 49.774 km  
Erfaßte Kilometer (Schüler/Jugend) 1.404 km

Erfaßte Kilometer insgesamt **51.178 km**

**176** abgegebene Fahrtenbücher 157 E  
19 S/J

**16** Wanderabzeichen, davon

1 Gold XX (E)  
1 Gold X (E)  
2 Gold V (E)  
1 Silber (E)  
11 Bronze W (E)

Bezirk 8

**Bayerische Einzelpaddler-Vereinigung**

Erfaßte Kilometer (Erwachsene) 65.339 km  
Erfaßte Kilometer (Schüler/Jugend) 865 km

Erfaßte Kilometer insgesamt **66.204 km**

**181** abgegebene Fahrtenbücher 168 E  
13 S/J

**26** Wanderabzeichen, davon

1 Gold L (E)  
1 Gold XXX (E)  
1 Gold XXV (E)  
1 Gold XX (E)  
1 Gold (E)  
2 Bronze 1.x (E)  
19 Bronze W (E)

**Gesamtergebnis Bayern**

Erfaßte Kilometer (Erwachsene) 311.555 km 93,4%  
Erfaßte Kilometer (Schüler/Jugend) 22.002 km 6,6%

Erfaßte Kilometer insgesamt **333.557 km**

**1.073** abgegebene Fahrtenbücher 936 E 87,2%  
137 S/J 12,8%

**144** Wanderabzeichen, davon Erwachsene

= **1 Globus**  
1 Gold L (E)  
1 Gold XLV (E)  
3 Gold XXX (E)  
2 Gold XXV  
4 Gold XX (E)  
2 Gold XV (E)  
1 Gold x  
4 Gold v (E)  
7 Gold 1.x (E)  
8 Silber (E)  
11 Bronze 1.x (E)  
84 Bronze W (E)



Schüler /Jugend

1 Gold (S)  
1 Silber (S)  
7 Bronze (S)  
6 Bronze (J)

## Erwachsenen-Wanderfahrerabzeichen in Gold-Sonderstufen Gold und Silber

### Globus

**Körber**                      **Herbert**                      Nat.Fr.Bayreuth                      443 km  
40166 gesamt

### Gold L

**Aurich**                      **Ulf**                      Bayr. Einzelpaddler                      511 km  
2273 nach Gold 45

### Gold XLV

**Nicolai**                      **Holger**                      FK Landshut                      530 km  
3378 nach Gold 40

### Gold XXX

**Gerhard**                      **Bendl**                      KC Schwandorf                      621 km  
4908km nach Gold XXV

**Gerhard**                      **Härtel**                      RT Regensburg                      1.266 km  
6125 km nach Gold XXV

**Tschierschke**                      **Uwe**                      Bayr. Einzelpaddler                      2683 km  
14308 km nach Gold XXV

### Gold XXV

**Götz**                      **Werner**                      KC Schwandorf                      1328  
6152 km nach Gold20

**Kuhlmann**                      **Marco**                      Bayr. Einzelpaddler                      1.004 km  
6593 km nach Gold XX

### Gold XX

**Wutz**                      **Doris**                      Graf Luckner Cham                      1.226 km  
5825 km nach Gold XV

**Vökl**                      **Alfons**                      RRV Regensburg                      1020  
6185 km nach Gold XV

**Reissmann**                      **Rudi**                      KC Würzburg                      1975  
13784 km nach Gold XV

**Scharnböck**                      **Anke**                      Bayr. Einzelpaddler                      547  
3045 km nach Gold XV

### Gold XV

**Hartlich**                      **Gerda**                      KC Straubing                      1.136 km  
5849 km nach Gold X

**Hartlich**                      **Hermann**                      KC Straubing                      1.136 km  
5849 km nach Gold X

**Gold X**

<b>Bayer</b>	<b>Günther</b>	WSG Kleinheubach	402 3872 km nach GoldV
--------------	----------------	------------------	---------------------------

**Gold V**

<b>Reitinger</b>	<b>Romy</b>	RRV Regensburg	628 km 2755 km nach Gold
------------------	-------------	----------------	-----------------------------

<b>Weber</b>	<b>Diana</b>	KC Schwandorf	508 km 3480 km nach Gold
--------------	--------------	---------------	-----------------------------

<b>Fischer</b>	<b>Roland</b>	TSV Lohr	3.484 km 10871 km nach Gold
----------------	---------------	----------	--------------------------------

<b>Rohe</b>	<b>Claudia</b>	KC Klingenberg	534 km 2663 km nach Gold
-------------	----------------	----------------	-----------------------------

**Gold**

<b>Glaab</b>	<b>Sabine</b>	KC Schwandorf	1013 km 5912 km + Schulungen
--------------	---------------	---------------	---------------------------------

<b>Glaab</b>	<b>Martin</b>	KC Schwandorf	1.050 km 8051 km + Schulungen
--------------	---------------	---------------	----------------------------------

<b>Gärtner</b>	<b>Richard</b>	Bayr. Einzelpaddler	3183 km 8656 km + Schulungen
----------------	----------------	---------------------	---------------------------------

<b>Essel</b>	<b>Helmut</b>	BFC Bamberg	483 km 8040 km + Schulungen
--------------	---------------	-------------	--------------------------------

<b>Partheymüller</b>	<b>Birgit</b>	KC Lichtenfels	527 km 7033 km + Schulungen
----------------------	---------------	----------------	--------------------------------

<b>Klammer</b>	<b>Jesko</b>	TGM München	3343 km 16370 km + Schulungen
----------------	--------------	-------------	----------------------------------

<b>Röhler</b>	<b>Vera-Charlotte</b>	kanu-Weiden	1031 km 9037 km + Schulungen
---------------	-----------------------	-------------	---------------------------------

**Silber**

<b>Blendl</b>	<b>Werner</b>	kanu-Weiden	289 km 4072 km + Schulungen
---------------	---------------	-------------	--------------------------------

<b>Rinner</b>	<b>Andrea</b>	KC Schwandorf	175 km 4695 km und Schulungen
---------------	---------------	---------------	----------------------------------

<b>Preuss</b>	<b>Sebastian</b>	KC Würzburg	1.106 km 6351 km + Schulungen
---------------	------------------	-------------	----------------------------------

<b>Essel</b>	<b>Helmut</b>	BFC Bamberg	483 km 8040 km + Schulungen
--------------	---------------	-------------	--------------------------------

<b>Jordan-Milsch</b>	<b>Heidrun</b>	FC Bamberg	126 km 5898 km + Schulungen
----------------------	----------------	------------	--------------------------------

<b>Frey</b>	<b>Markus</b>	TSV Aichach	1.258 km 4606 km + Schulungen
-------------	---------------	-------------	----------------------------------

<b>Hofmann</b>	<b>Jörg</b>	TGM München	1.508 km 5997 km + Schulungen
----------------	-------------	-------------	----------------------------------

<b>Laake-Singer</b>	<b>Lièn</b>	FC Ingolstadt	2715 km 5743 km + Schulungen
---------------------	-------------	---------------	---------------------------------

### Bronze 1. x

1	Hofmann	Linda	TGM München	1.276 km
2	Meertz	Ralf	TGM München	1.210 km
3	Partheymüller	Christina	RV Lichtenfels	1.073 km
4	Heiss	Georg	Bayr. Einzelpaddler	1.027 km
5	Daffner	Wolfgang	ETSV Landshut	936 km
6	Giersig	Gottfried	TV Riedenburg	772 km
7	Steuerer	Claudia	Bayr. Einzelpaddler	760 km
8	Wiegand	Katleen	Straubinger.KC	716 km
9	Owen-Delith	Meike	RRV Regensburg	673 km
10	Klatt	Marius	KC Schwandorf	622 km
11	Glaab	Jonathan	KC Schwandorf	611 km

### Besondere Einzelleistungen über 1.000 km im Jahr 2021

1	Harald	Kraus	DJK Schweinfurt	5587 km
2	Berti	Maier	TGM München	4366 km
3	Philipp	Bluhm	TGM München	4272 km
4	Roland	Fischer	TSV Lohr	3484 km
5	Henryk	Frenzel	RRV Regensburg	3366 km
6	Gerhard	Kurtzius	Kanu-outdoor	3353 km
7	Jesko	Klammer	TGM München	3343 km
8	Peter	Fichtner	Bamberger FC	3270 km
9	Richard	Gärtner	Bayr. Einzelpaddler	3183 km
10	Christl	Schmidt	RRV Regensburg	3168 km
11	Jutta	Kurtzius	Kanu-outdoor	3071 km
12	Stefan	Schmidt	Bayr. Einzelpaddler	2953 km
13	Reiner	Körper	KSC Gemünden	2872 km
14	Lièn	Laake-Singer	FC Ingolstadt	2715 km
15	Uwe	Tschierschke	Bayr. Einzelpaddler	2683 km
16	Renate	Tschierschke	Bayr. Einzelpaddler	2566 km
17	Ento	Pannenberg	DTKC München	2064 km
18	Rudi	Reißmann	KC Würzburg	1975 km
19	Bernd	Ruthemeyer	RRV Regensburg	1928 km
20	Stephan	Kaddick	TGM München	1899 km
21	Markus	Schleinkofer	Straubinger KC	1791 km
22	Erich	Konopicky	DTKC München	1745 km
23	Wolfgang	Kennel	TGM München	1697 km
24	Mischa	Kellner	TGM München	1692 km
25	Matthias	Rauschenbach	Bayr. Einzelpaddler	1690 km
26	Stefan Andreas	Schmidt	TSV Aichach	1675 km
27	Leif	Zimmermann	kanu-Weiden	1608 km
28	Jörg	Hofmann	TGM München	1508 km
29	Thomas	Schmitz	KC Klingenberg	1501 km
30	Stephan	Mittag	FC Ingolstadt	1418 km
31	Olga	Ruthemeyer	RRV Regensburg	1374 km
32	Matthias	Beier	KC Würzburg	1364 km
33	Theo	Grünwald	AKV Augsburg	1346 km
34	Werner	Götz	KC Schwandorf	1328 km
35	Jan	Burgdorf	TGM München	1325 km

## weiter: Besondere Einzelleistungen über 1.000 km im Jahr 2023

36	Christian	Baumann	Bayr. Einzelpaddler	1319 km
37	Peter	Strätz	SGS Faltbootgr.	1286 km
38	Markus	Frey	TSV Aichach	1285 km
39	Linda	Hofmann	TGM München	1276 km
40	Sebastian	Schaich	KC Regensburg.	1272 km
41	Gerhard	Härtl	RT Regensburg	1266 km
42	Doris	Wutz	Graf Luckner Cham	1226 km
43	Ralf	Meertz	TGM München	1210 km
44	Andrea	Wanzel	AKV Augsburg	1207 km
45	Rita	Reißmann	KC Würzburg	1200 km
46	Felix	Forscht	Bamberger FC	1200 km
47	Ulrike	Hofbauer	RRV Regensburg	1199 km
48	Wolfgang	Amslinger	Wacker Burghauser	1188 km
49	Georg	Kapraun	Bayr. Einzelpaddler	1179 km
50	Eckart	Kolb	Bayr. Einzelpaddler	1150 km
51	Christa	Schmidt	TSV Aichach	1145 km
52	Gerda	Hartlich	Straubinger KC	1136 km
53	Hermann	Hartlich	Straubinger KC	1136 km
54	Reiko	Miers	KC Regensburg.	1125 km
55	Torsten	Rothe	SGS Faltbootgr.	1109 km
56	Sebastian	Preuß	KC Würzburg	1106 km
57	Hubertus	Binder	KC Donauwörth	1104 km
58	Noah	Klatt	KC Schwandorf	1100 km
59	Stephan	Schultze	TSV Lohr	1100 km
60	Helga	Zanetti-Sachsenhauser	Bayr. Einzelpaddler	1083 km
61	Christina	Partheymüller	RV Lichtenfels	1073 km
62	Stefan	Baiker	KC Lindau	1052 km
63	Martin	Glaab	KC Schwandorf	1050 km
64	Patrick	Fritzsche	KC Klingenberg	1034 km
65	Vera-Charlotte	Röhrer	kanu-Weiden	1031 km
66	Georg	Heiss	Bayr. Einzelpaddler	1027 km
67	Alfons	Völkl	RRV Regensburg	1020 km
68	Heike	Mendler	Bayr. Einzelpaddler	1016 km
69	Sabine	Glaab	KC Schwandorf	1013 km
70	Annika	Marschke	Bamberger FC	1009 km
71	Silvia	Heiss	Bayr. Einzelpaddler	1007 km
72	Marco	Kuhlmann	Bayr. Einzelpaddler	1004 km
73	Annika	Schunk	Bayr. Einzelpaddler	1004 km
74	Thomas	Schaudig	FC Ingolstadt	1001 km

Summe: 129128 km

Anteil Damen	26.563 km =	20,57%
Anteil Herren	102.565 km =	79,43%

### Anzahl >1000 km-Paddler :

74

Mittelwert der letzten 28 Jahre =

60,1

2023	74	2013	60	2003	64
2022	64	2012	72	2002	65
2021	72	2011	79	2001	58
2020	64	2010	67	2000	75
2019	72	2009	69	1999	72
2018	72	2008	61	1998	63
2017	62	2007	72	1997	73
2016	77	2006	64	1996	66
2015	63	2005	60	1995	66
2014	65	2004	61	1994	68

**Anteil der über 1.000 km Paddler am bayerischen Gesamtergebnis,  
bzw. in Relation zum Bezirksergebnis**

**Gesamt-Kilometer**

**Bayern 2023 :**

	<b>333.557</b>	> 1.000 km :	<b>39.203</b>	<b>11,8%</b>	Anteil
<b>Oberbayern</b>	61.419	> 1.000 km :	32.719	40,3%	Anteil
<b>Niederbayern</b>	12.162	> 1.000 km :	4.063	33,4%	Anteil
<b>Schwaben</b>	21.852	> 1.000 km :	8.814	40,3%	Anteil
<b>Oberpfalz</b>	76.367	> 1.000 km :	24.074	31,5%	Anteil
<b>Oberfranken</b>	34.244	> 1.000 km :	12.976	37,9%	Anteil
<b>Mittelfranken</b>	2.395	> 1.000 km :	2.395	100,0%	Anteil
<b>Unterfranken</b>	51.178	> 1.000 km :	24.857	48,6%	Anteil
<b>Bayer. Einzelpaddler</b>	66.204	> 1.000 km :	21.860	33,0%	Anteil
Ges.Kilometer <b>Bayern 2023</b>	<b>333.557</b>	> 1.000 km :	<b>129.128</b>	<b>36,9%</b>	Anteil
Ges.Kilometer <b>Bayern 2022</b>	<b>316.595</b>	> 1.000 km :	<b>122.688</b>	<b>38,8%</b>	Anteil
Ges.Kilometer <b>Bayern 2021</b>	<b>340.129</b>	> 1.000 km :	<b>140.621</b>	<b>33,7%</b>	Anteil
Ges.Kilometer <b>Bayern 2020</b>	<b>300.266</b>	> 1.000 km :	<b>110.898</b>	<b>28,9%</b>	Anteil
Ges.Kilometer <b>Bayern 2019</b>	<b>328.467</b>	> 1.000 km :	<b>118.906</b>	<b>36,6%</b>	Anteil
Ges.Kilometer <b>Bayern 2018</b>	<b>347.173</b>	> 1.000 km :	<b>116.841</b>	<b>33,7%</b>	Anteil
Ges.Kilometer <b>Bayern 2017</b>	<b>333.695</b>	> 1.000 km :	<b>96.434</b>	<b>28,9%</b>	Anteil
Ges.Kilometer <b>Bayern 2016</b>	<b>352.499</b>	> 1.000 km :	<b>129.078</b>	<b>36,6%</b>	Anteil
Ges.-Kilometer <b>Bayern 2015</b>	<b>357.902</b>	> 1.000 km :	<b>108.847</b>	<b>30,4%</b>	Anteil
Ges.-Kilometer <b>Bayern 2014</b>	<b>357.941</b>	> 1.000 km :	<b>109.641</b>	<b>30,6%</b>	Anteil
Ges.-Kilometer <b>Bayern 2013</b>	<b>313.660</b>	> 1.000 km :	<b>90.625</b>	<b>28,9%</b>	Anteil
Ges.-Kilometer <b>Bayern 2012</b>	<b>372.455</b>	> 1.000 km :	<b>108.103</b>	<b>29,0%</b>	Anteil
Ges.-Kilometer <b>Bayern 2011</b>	<b>393.341</b>	> 1.000 km :	<b>121.355</b>	<b>30,9%</b>	Anteil
Ges.-Kilometer <b>Bayern 2010</b>	<b>374.474</b>	> 1.000 km :	<b>104.683</b>	<b>28,0%</b>	Anteil
Ges.-Kilometer <b>Bayern 2009</b>	<b>397.691</b>	> 1.000 km :	<b>99.923</b>	<b>25,1%</b>	Anteil

## Wanderfahrerabzeichen für Schüler und Jugend

### Jugend

#### Bronze I

Hüttinger	Felix	kanu-Weiden	401 km
Rotsch	Ronja	KC Schwandorf	480 km

#### Bronze II

Bluhm	Philipp	TGM München	4272 km
Hierl	Leo	TGM München	644 km
Klein	Fini	TGM München	400 km
Nichtitz	Tobias	TGM München	376 km

### Schüler

#### Gold

Roderer	Sara	kanu-Weiden	250 km
			1298 km ges.

#### Silber

Roderer	Hanna	kanu-Weiden	182 km
			866 km ges.

#### Bronze I

Ramsayer	Felix	Schongau	527 km
Ramsayer	Simon	Schongau	468 km
Gobitz-Pfeifer	Paul	DTKC München	190 km
Zilker	Michael	KC Schwandorf	180 km
Zilker	Thomas	KC Schwandorf	166 km

#### Bronze II

Ramsayer	Lukas	Schongau	644 km
Dieker	Dag	DTKC München	462 km

## Leistungen der Schüler und Jugend im Jahr 2023

	KM-Leistung			
	2023	2022	Diff. abs.	Diff. in %
Oberbayern	11.554	5.803	5.751	99,10%
Niederbayern	1.669	140	1.529	1092,14%
Schwaben	882	547	335	61,24%
Oberpfalz	4.132	5.453	-1.321	-24,23%
Oberfranken	935	1.100	-165	-15,00%
Mittelfranken	561	352	209	59,38%
Unterfranken	1.404	2.548	-1.144	-44,90%
Bayer. Einzelpaddler Vereinigung	865	1.721	-856	-49,74%
<b>Gesamt</b>	<b>22.002</b>	17.664	4.338	24,56%

entspricht **6,60%**  
v. Bayern

2004 <b>30.352</b>	2005 <b>26.018</b>	2006 <b>40.414</b>
2007 <b>41.886</b>	2008 <b>38.157</b>	2009 <b>38.079</b>
2010 <b>35.607</b>	2011 <b>35.671</b>	2012 <b>34.632</b>
2013 <b>31.421</b>	2014 <b>34.292</b>	2015 <b>27.886</b>
2016 <b>24.918</b>	2017 <b>29.963</b>	2018 <b>26.294</b>
2019 <b>26.297</b>	2020 <b>16.902</b>	2021 <b>22.996</b>
2022 <b>17.664</b>	2023 <b>22.002</b>	

	abgegebene Jugend- u. Schüler-Fahrtenbücher			
	2023	2022	Diff. abs.	Diff. in %
Oberbayern	36	15	21	140,00%
Niederbayern	4	1	3	300,00%
Schwaben	13	12	1	8,33%
Oberpfalz	36	42	-6	-14,29%
Oberfranken	9	13	-4	-30,77%
Mittelfranken	7	4	3	75,00%
Unterfranken	19	36	-17	-47,22%
Bayer. Einzelp.	13	20	-7	-35,00%
<b>Gesamt</b>	<b>137</b>	143	-6	-4,20%

entspricht **12,77%**  
v. Bayern

2004 <b>233</b>	2005 <b>213</b>	2006 <b>273</b>
2007 <b>293</b>	2008 <b>301</b>	2009 <b>291</b>
2010 <b>307</b>	2011 <b>286</b>	2012 <b>307</b>
2013 <b>280</b>	2014 <b>260</b>	2015 <b>242</b>
2016 <b>225</b>	2017 <b>221</b>	2018 <b>212</b>
2019 <b>174</b>	2020 <b>141</b>	2021 <b>139</b>
2022 <b>143</b>	2023 <b>137</b>	

Schüler/Jugend :	erworbene Wanderfahrerabzeichen		
	2023	2022	Diff. Abs.
Oberbayern	9	5	4
Niederbayern	0	0	0
Schwaben	0	0	0
Oberpfalz	6	8	-2
Oberfranken	0	0	0
Mittelfranken	0	0	0
Unterfranken	0	0	0
Bayer. Einzelp.	0	0	0
<b>Gesamt :</b>	<b>15</b>	<b>13</b>	2 entspr.

**10,42%**

2004 <b>20</b>	2005 <b>19</b>	2006 <b>39</b>
2007 <b>21</b>	2008 <b>28</b>	2009 <b>28</b>
2010 <b>22</b>	2011 <b>21</b>	2012 <b>30</b>
2013 <b>22</b>	2014 <b>18</b>	2015 <b>27</b>
2016 <b>19</b>	2017 <b>16</b>	2018 <b>19</b>
2019 <b>20</b>	2020 <b>14</b>	2021 <b>26</b>
2022 <b>12</b>	2023 <b>17</b>	

v. Bayern

## Leistungen der Bezirke im Kanuwandersport-Wettbewerb 2023

Bezirk	Anzahl der Vereine	Anzahl der Vereine mit abgegebenen Berichten / Fahrtenbüchern	Anzahl Fahrtenbücher	km	Anzahl Wanderfahrerabzeichen
I. Oberbayern	27	6	153	61.419	23
II. Niederbayern	14	4	31	12.162	7
III. Schwaben	11	5	98	21.852	8
IV. Oberpfalz	12	11	254	76.367	42
V. Oberfranken	14	8	128	34.244	19
VI. Mittelfranken	15	4	52	10.131	3
VII. Unterfranken	15	9	176	51.178	16
0 Bayer. Einzelpaddler Vereinigung	1	1	181	66.204	26
<b>Summen :</b>	<b>109</b>	<b>48</b>	<b>1.073</b>	<b>333.557</b>	<b>144</b>



## Leistungen der Vereine (Ausnahme BE) im Kanuwanderjahr 2023

Platz	Verein	gesamt km	Schü/Ju k	%-ualer Anteil im Verein
<b>ausser Konkurr</b>	<b>Bayrische Einzelpaddler</b>	<b>66.204</b>	<b>865</b>	<b>1,3%</b>
1	TGM München	26.858	5.844	21,8%
2	RRV Regensburg	21.363	0	0,0%
3	KC Schwandorf	20.130	2.538	12,6%
4	DTKC München	13.892	3.557	25,6%
5	KC Klingenberg	13.773	1.124	8,2%
6	Bamberger FC	12.679	0	0,0%
7	FC Ingolstadt	11.956	0	0,0%
8	kanu-Weiden	11.250	1.211	10,8%
9	KC Würzburg	10.837	52	0,5%
10	TSV Lohr	9.679	0	0,0%
11	KanuOutdoor Coburg	9.386	788	8,4%
12	SG Siemens Erlangen	8.145	0	0,0%
13	Regensburger Kanuclub	7.753	0	0,0%
14	KC Straubing	7.447	1.621	21,8%
15	AKV Augsburg	7.124	198	2,8%
16	DJK Schweinfurt	6.477	125	1,9%
17	KC Donauwörth	6.450	540	8,4%
18	Ruderverein Lichtenfels	5.946	111	1,9%
19	TSV Aichach	5.333	144	2,7%
20	RT Regensburg	4.815	307	6,4%
21	SV Wacker Burghausen	4.212	376	8,9%
22	KSC Gemünden	4.187	0	0,0%
23	TV Riedenburg	3.779	0	0,0%
24	TSV Schongau	3.779	1.777	47,0%
25	ETSV 09 Landshut	3.162	48	1,5%
26	TG Würzburg-Heidingsfeld	2.981	0	0,0%
27	KC Städtedreieck	2.855	46	1,6%
28	Naturfr. Bayreuth	2.617	36	1,4%
29	KCGraf Luckner Cham	2.355	0	0,0%
30	TSV Blaichach	1.893	0	0,0%
31	KSK Aschaffenburg	1.891	103	5,4%
32	PSC Coburg-Schley	1.616	0	0,0%
33	Schwimmverein Coburg	1.413	0	0,0%
34	Kanufreunde.Amberg- Su-Ro	1.169	0	0,0%
35	KC Lindau	1.052	0	0,0%
36	FC Landshut	1.041	0	0,0%
37	SG 1883 Fürth	928	388	41,8%
38	FC Nabburg	798	30	3,8%
39	DJK Kleinwallstadt	755	0	0,0%
40	DAV Sekt. Oberland München	722	0	0,0%
41	Kanuverein Nürnberg	685	85	12,4%
42	Kleinheubach	598	0	0,0%
43	KC Regen	512	0	0,0%
44	AWV Coburg	391	0	0,0%
45	TSV 1860 Fürth	373	88	23,6%
46	Kajakgruppe Bayreuth	196	0	0,0%
47	BSG Siemens Regensburg	100	0	0,0%
		333.557	22.002	
	Summe:			
		<b>Anteil der Sch/Jug-km</b>		<b>6,61%</b>

## Übersicht über die BKV-Bezirksergebnisse 2023 im Vergleich zum Vorjahr 2022

		Beteiligung am Wanderfahrenwettbewerb; Vereine / abgegeb. Berichte																	
		Vereine			Berichte			Kilometer		Diff. km absolut	Diff. km in %	WaFa-Abzeichen		Diff. WFA absolut	Diff. WFA in %	Fahrtenbücher		Diff. F.-Bü. absolut	Diff. F.-Bü. in %
		2023	2022	Diff.	2023	2022	Diff.	2023	2022			2023	2022			2023	2022		
I.	Oberbayern	27	27	0	6	7	-1	61.419	55.180	6.239	10,16%	23	18	5	21,74%	153	138	15	9,80%
II.	Niederbayern	14	14	0	4	4	0	12.162	8.943	3.219	26,47%	7	3	4	57,14%	31	26	5	16,13%
III.	Schwaben	11	11	0	5	6	-1	21.852	25.574	-3.722	-17,03%	8	9	-1	-11,11%	98	87	11	11,22%
IV.	Oberpfalz	12	12	0	11	11	0	76.367	73.438	2.929	3,84%	42	51	-9	-17,65%	254	253	1	0,39%
V.	Oberfranken	14	13	-1	8	8	0	34.244	31.248	2.996	8,75%	19	23	-4	-17,39%	128	112	16	12,50%
VI.	Mittelfranken	15	15	0	4	2	2	10.131	9.290	841	8,30%	3	3	0	0,00%	52	35	17	32,69%
VII.	Unterfranken	15	15	0	8	9	-1	51.178	51.387	-209	-0,34%	16	23	-7	-30,43%	176	172	4	2,27%
0	Einzel paddler	1	1	0	1	1	0	66.204	61.535	4.669	7,05%	26	26	0	0,00%	181	182	-1	-0,55%
<b>G</b>	<b>Bayern ges.</b>	<b>109</b>	<b>108</b>	<b>1</b>	<b>47</b>	<b>48</b>	<b>-1</b>	<b>333.557</b>	<b>316.595</b>	<b>16.962</b>	<b>5,09%</b>	<b>144</b>	<b>156</b>	<b>-12</b>	<b>-8,33%</b>	<b>1.073</b>	<b>1.005</b>	<b>68</b>	<b>0</b>

43,1%

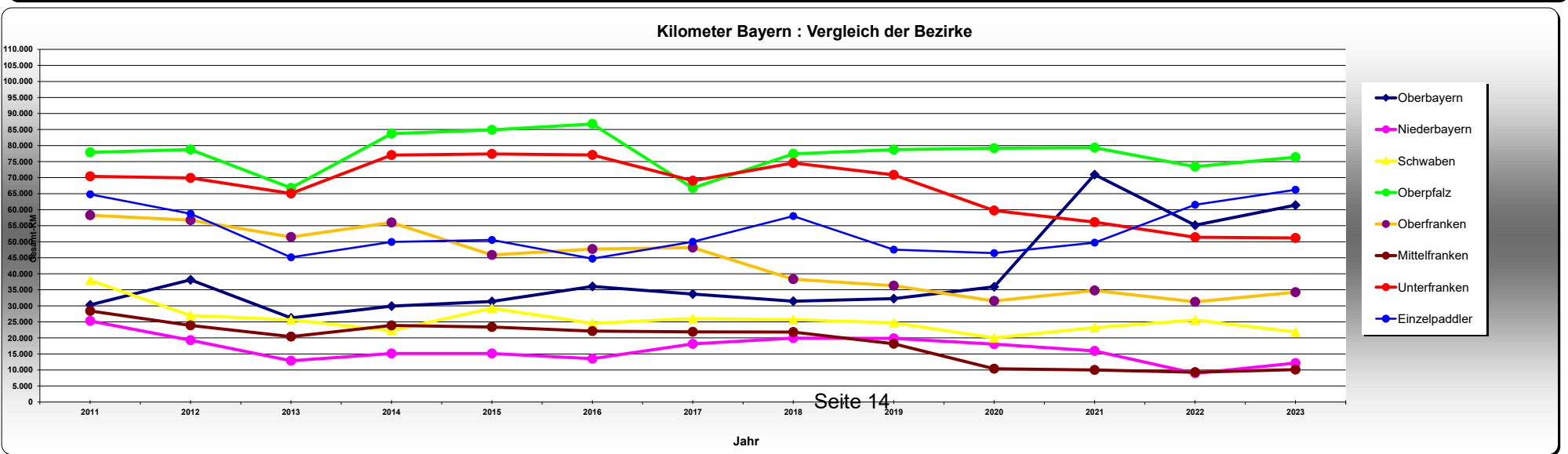
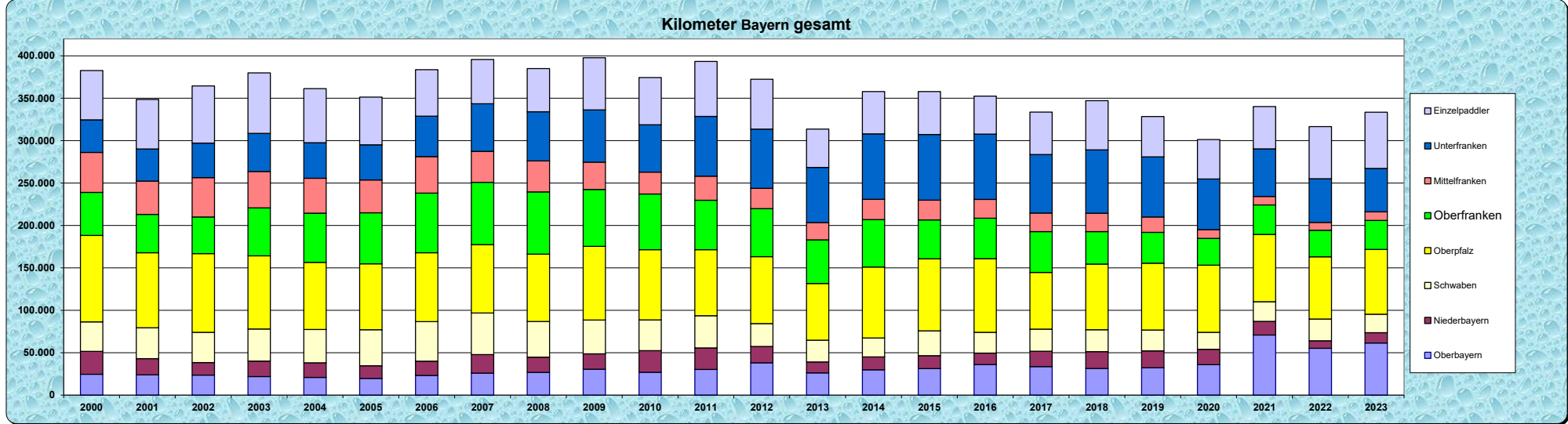
siehe Seiten 14 bis 16 (Grafiken)

# Gefahrenre Kilometer: BKV-Bezirksergebnisse 2023 im Vergleich zu den Vorjahren 1994 bis 2022

Daten der Vorjahre: siehe Extrablatt

Vorjahre: **10.532.575** gesamt-km **363.192** km im JD **29** Jahre

		gefährte Kilometer																		Diff. km			Anteil					
		2000	2001	2002	2003	2004	2005	2006	2007	2008	2009	2010	2011	2012	2013	2014	2015	2016	2017	2018	2019	2020	2021	2022	2023	absolut	in %	vom Ges.
I.	Oberbayern	24.702	23.951	23.617	21.940	20.855	19.705	23.211	25.889	26.833	30.556	26.940	30.309	38.129	26.239	29.920	31.373	36.062	33.675	31.462	32.272	35.955	70.952	55.180	61.419	6.239	8,8%	20,9%
II.	Niederbayern	26.904	19.063	14.783	18.235	17.316	14.942	16.745	21.954	17.964	18.197	25.586	25.298	19.296	12.888	15.152	15.137	13.525	18.145	19.919	19.870	18.070	15.963	8.943	12.162	3.219	20,2%	4,7%
III.	Schwaben	34.755	36.456	35.629	37.755	39.183	42.430	46.761	49.055	42.056	39.859	36.202	37.985	26.981	25.642	22.296	29.279	24.546	26.053	25.682	24.732	20.007	23.242	25.574	21.852	-3.722	-16,0%	6,8%
IV.	Oberpfalz	101.971	88.333	92.749	86.245	79.263	77.727	81.208	80.576	79.387	86.748	82.723	77.879	78.748	66.799	83.700	84.899	86.736	66.742	77.437	78.716	79.201	79.325	73.438	76.367	2.929	3,7%	23,3%
V.	Oberfranken	50.636	45.323	43.234	56.532	57.891	60.204	70.238	73.426	73.381	67.157	65.669	58.268	56.747	51.491	55.997	45.868	47.721	48.166	38.301	36.281	31.525	34.805	31.248	34.244	2.996	8,6%	10,2%
VI.	Mittelfranken	47.176	39.194	46.476	42.963	41.137	38.726	43.058	36.585	36.537	32.188	25.785	28.410	23.895	20.392	23.906	23.397	22.120	21.885	21.800	18.185	10.374	10.003	9.290	10.131	841	8,4%	2,9%
VII.	Unterfranken	38.386	37.876	40.646	44.917	41.983	41.373	47.724	55.989	57.984	61.627	55.873	70.409	69.891	65.055	77.036	77.389	77.060	69.030	74.577	70.875	59.745	56.114	51.387	51.178	-209	-0,4%	16,5%
0	Einzelradler	58.194	58.442	67.438	71.348	63.682	56.276	54.791	52.262	50.818	61.359	55.696	64.783	58.750	45.154	49.934	50.560	44.729	49.999	57.995	47.536	46.447	49.725	61.535	66.204	4.669	9,4%	14,6%
Bayern ges.		382.724	348.638	364.572	379.935	361.310	351.383	383.736	395.736	384.960	397.691	374.474	393.341	372.437	313.660	357.941	357.902	352.499	333.695	347.173	328.467	301.324	340.129	316.595	333.557	16.962	5,0%	100,0%

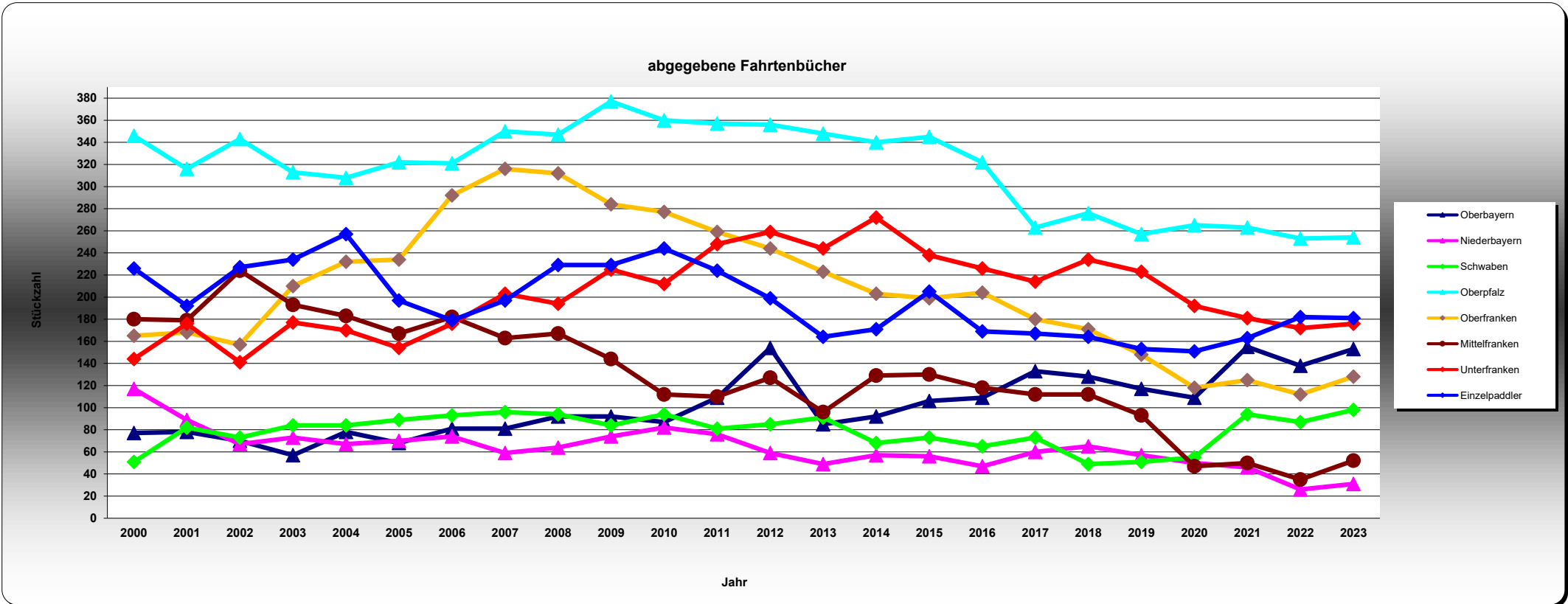


# Fahrtenbücher: BKV-Bezirksergebnisse 2023 im Vergleich zu den Vorjahren 1994 bis 2022

Daten der Vorjahre: siehe Extrablatt

Vorjahre: ges.Fahrtenb. **37.584** Jahresdurchschnitt **1.296** der letzten **29** Jahre

		Fahrtenbücher																								Dif. F.-Bü.	Dif. F.-Bü.	Anteil vom
		2000	2001	2002	2003	2004	2005	2006	2007	2008	2009	2010	2011	2012	2013	2014	2015	2016	2017	2018	2019	2020	2021	2022	2023	absolut	in %	Gesamt
I.	Oberbayern	77	78	70	57	78	68	81	81	92	92	87	109	154	85	92	106	109	133	128	117	109	155	138	<b>153</b>	15	9,68%	14,4%
II.	Niederbayern	117	89	67	73	67	70	74	59	64	74	82	76	59	49	57	56	47	60	65	57	50	46	26	<b>31</b>	5	10,87%	4,3%
III.	Schwaben	51	82	73	84	84	89	93	96	94	84	94	81	85	91	68	73	65	73	49	51	55	94	87	<b>98</b>	11	11,70%	8,7%
IV.	Oberpfalz	346	316	343	313	308	322	321	350	347	377	360	357	356	348	340	345	322	263	276	257	265	263	253	<b>254</b>	1	0,38%	24,4%
V.	Oberfranken	165	168	157	210	232	234	292	316	312	284	277	259	244	223	203	199	204	180	171	148	118	125	112	<b>128</b>	16	12,80%	11,6%
VI.	Mittelfranken	180	179	224	193	183	167	182	163	167	144	112	110	127	96	129	130	118	112	112	93	47	50	35	<b>52</b>	17	34,00%	4,6%
VII.	Unterfranken	144	176	141	177	170	154	176	203	194	225	212	248	259	244	272	238	226	214	234	223	192	181	172	<b>176</b>	4	2,21%	16,8%
0	Einzelpaddler	226	192	227	234	257	197	179	197	229	229	244	224	199	164	171	205	169	167	164	153	151	163	182	<b>181</b>	-1	-0,61%	15,1%
<b>Bayern ges.</b>		<b>1.306</b>	<b>1.280</b>	<b>1.302</b>	<b>1.341</b>	<b>1.379</b>	<b>1.301</b>	<b>1.398</b>	<b>1.465</b>	<b>1.499</b>	<b>1.509</b>	<b>1.468</b>	<b>1.464</b>	<b>1.483</b>	<b>1.300</b>	<b>1.332</b>	<b>1.352</b>	<b>1.260</b>	<b>1.202</b>	<b>1.199</b>	<b>1.099</b>	<b>987</b>	<b>1.077</b>	<b>1.005</b>	<b>1.073</b>	<b>68</b>	<b>6,31%</b>	<b>100,0%</b>

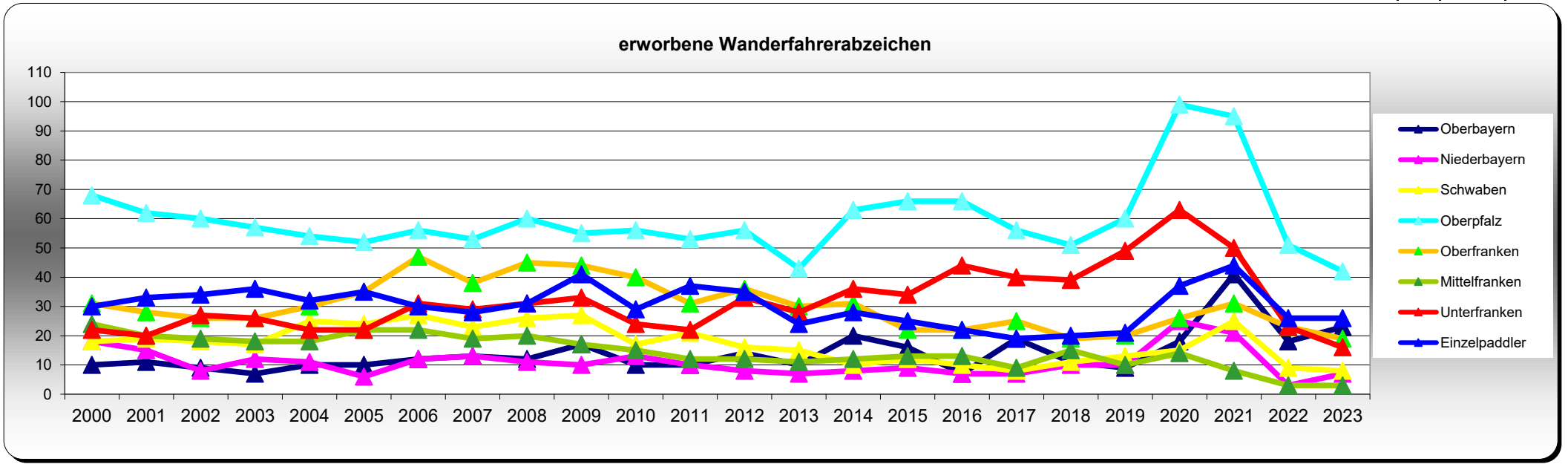


# Wanderfahrerabzeichen: BKV-Bezirksergebnisse 2023 im Vergleich zu den Vorjahren 1994 bis 2022

Daten der Vorjahre: siehe Extrablatt

Vorjahre: 6.131 gesamt-WFA    Durchschnitt 211    der letzten 29 Jahre

		erworbene Wanderfahrerabzeichen																						Diff 2020/2019		Anteil v. Gesamt		
		2000	2001	2002	2003	2004	2005	2006	2007	2008	2009	2010	2011	2012	2013	2014	2015	2016	2017	2018	2019	2020	2021	2022	2023		absolu	in %
I.	Oberbayern	10	11	9	7	10	10	12	13	12	17	10	10	14	10	20	16	7	19	11	9	18	41	18	<b>23</b>	5	12%	13,0%
II.	Niederbayern	18	15	8	12	11	6	12	13	11	10	13	10	8	7	8	9	7	7	10	10	25	21	3	<b>7</b>	4	19%	6,7%
III.	Schwaben	18	19	18	17	25	24	27	23	26	27	17	21	16	15	10	12	10	8	11	13	15	25	9	<b>8</b>	-1	-4%	7,9%
IV.	Oberpfalz	68	62	60	57	54	52	56	53	60	55	56	53	56	43	63	66	66	56	51	60	99	95	51	<b>42</b>	-9	-9%	30,2%
V.	Oberfranken	31	28	26	26	30	35	47	38	45	44	40	31	36	30	31	22	22	25	19	20	26	31	23	<b>19</b>	-4	-13%	9,8%
VI.	Mittelfranken	24	20	19	18	18	22	22	19	20	17	15	12	12	11	12	13	13	9	15	10	14	8	3	<b>3</b>	0	0%	2,5%
VII.	Unterfranken	22	20	27	26	22	22	31	29	31	33	24	22	33	28	36	34	44	40	39	49	63	50	23	<b>16</b>	-7	-14%	15,9%
0	Einzel paddler	30	33	34	36	32	35	30	28	31	41	29	37	35	24	28	25	22	19	20	21	37	44	26	<b>26</b>	0	0%	14,0%
<b>Bayern ges.</b>		<b>221</b>	<b>208</b>	<b>201</b>	<b>199</b>	<b>202</b>	<b>206</b>	<b>237</b>	<b>216</b>	<b>236</b>	<b>244</b>	<b>204</b>	<b>196</b>	<b>210</b>	<b>168</b>	<b>208</b>	<b>197</b>	<b>191</b>	<b>183</b>	<b>176</b>	<b>192</b>	<b>297</b>	<b>315</b>	<b>156</b>	<b>144</b>	<b>-12</b>	<b>-3,8%</b>	<b>100,0%</b>



### **Kilometer vor 2000**

Jahr Anzahl Kilometer

1994	365.759
1995	385.899
1996	373626
1997	406581
1998	377656
1999	382732

Summe : 2.292.253

### **Fahrtenbücher vor 2000**

Jahr Anzahl Fahrtenbücher

1994	1286
1995	1265
1996	1253
1997	1260
1998	1228
1999	1284

Summe : 7576

### **Wanderfahrerabzeichen vor 2000**

Jahr Anzahl Abzeichen

1994	192
1995	211
1996	213
1997	220
1998	217
1999	215

Summe : 1268

## Berechnung des Pokals

### Alle im Jahr 2023 meldenden 48 Vereine in Bayern

#### Sieger ist der Regensburger Ruderverein

Verein	Gesamt-km	abgegeben. Fahrtenb.	erworbene Abz.	Anzahl Mitgl. (BKV-Liste)	
Regensburger Ruderverein	21.363	27	3	43	1.237,49
Kanu-Club Schwandorf	20.130	80	24	194	833,85
TSV Aichach	5.333	12	5	28	825,61
Kanu-Club Klingenberg	13.773	72	5	162	722,33
Kanu-Weiden	11.250	37	11	100	692,50
Regensburger Turnerschaft	4.815	23	1	50	626,30
Kanu & Outdoor Coburg	9.386	22	2	63	592,94
TSV 1846 Lohr	9.679	25	5	85	551,81
TV Riedenburg	3.779	11	1	31	540,00
D. T.-Kajak-Club München	13.892	56	2	297	539,06
TSV Regen Kanu-Club	512	2		530	534,74
Augsburger Kajak-Verein	7.124	45	0	399	529,64
Kanu-Club TG München	26.858	29	13	299	529,29
Straubinger Kanu-Club e.V.	7.447	12	4	467	517,21
Naturfreunde Bayreuth	2.617	18	2	50	502,34
Faltboot-Club Ingolstadt	11.956	38	4	182	478,46
Bamberger Faltboot-Club	12.679	23	8	313	452,55
Kanu-Club Würzburg	10.837	28	4	236	417,51
SG Siemens Erlangen	8.145	31	3	177	415,11
Kanu-Club Donauwörth	6.450	30	3	167	403,23
Schwimmverein Coburg	1.413	30	0	108	398,86
Ruderverein Lichtenfels	5.946	26	5	171	387,06
KC Städtedreieck Teublitz	2.855	19	0	73	372,38
SKA Schongau	3.779	9	4	53	369,58
SV Wacker Burghausen	4.212	15	4	86	355,91
ETSV 09 Landshut	3.162	14	3	71	354,97
KC Graf Luckner Cham	2.355	11	2	52	347,29
Regensburger KC	7.753	22	0	186	345,96
Lindauer Kanu-Club	1.052	1		353	344,81
KSC Gemünden	4187	9	1	52	324,83
DJK Schweinfurt	6.477	7	0	55	300,04
TG Würzburg-Heidingsfeld	2.981	14	0	197	283,20
Kanu-Verein Nürnberg e. V.	685	3		266	279,85
DJK Kleinwallstadt	755	9		43	269,86
Camp.-u. Paddelcl. Nabburg	798	17	0	122	267,89
TSV Blaichach Kanuabt.	1.893	10	0	58	263,05
WSG Kleinheubach	598	2	1	240	254,99
SG Nürnberg-Fürth 1883	928	12	0	116	227,45
TV 1860 Fürth	373	6		38	205,71
DAV Kajakgruppe Oberland	722	6		160	202,01
P.-u. S.-Club Coburg-Schney	1.616	6	2	110	197,42
Kanu-Freunde Amberg	1.169	6	0	50	193,38
Faltboot-Club Landshut	1.041	3		53	129,25
Allgem. WSV Coburg	391	2	0	59	101,70
Kajak-Gruppe Bayreuth	196	1	0	21	77,95
<b>nicht gewertete Vereine:</b>					
Bayer. Einzelpad. München	66.204	181	26	1.553	1.728,92
KanuSportKlub Aschaffenburg	1891	10		17	1.415,94
BSG Siemens Regensburg	100	1	0	15	88,33