



**Bayerischer
Kanu-Verband e.V.**

Jahresbericht
des Bayerischen Kanuverbandes e.V.
zum „DKV-Wandersportwettbewerb“
Paddelsaison 2024

Bericht der Referentin für den Wandersportwettbewerb Renate Gobitz-Pfeifer

Vorwort

Jetzt geht wieder ein für uns recht gutes Paddeljahr zu Ende. Den warmen Herbst konnten wir noch in vollen Zügen genießen, und der kühlere November ist gut für Rückblicke und Planungen für die nächste Saison.

In meinem Bericht sind gleichberechtigt Frauen und Männer gemeint, auch wenn der Lesbarkeit halber meistens die männliche Form verwendet wird.

Ich danke den Bezirkswanderwarten, die mir ihre Ergebnisse sehr früh geschickt haben. Das eFB (elektronisches Fahrtenbuch) vereinfacht die Datenübermittlung an mich da schon sehr. Es müssen nur noch die Fahrtenbücher verschickt werden, die eine Bestätigung eingestempelt kriegen sollen.

Ich versuche den Vereinen die Wandersportabzeichen rechtzeitig zu ihren Weihnachtsfeiern etwa Anfang Dezember zukommen zu lassen.

Ein besonderer **Dank gilt auch den vielen Fahrten- und Übungsleitern**, die mit ihrer Organisationsarbeit den Paddlern die Fahrten vorbereiten. Auch müssen Erwachsene bereit sein, die Schüler und Jugendlichen mitzunehmen und zu betreuen. Auch dafür vielen Dank! Und bevor die vielen Zahlen kommen noch ein paar phantasievolle Namen für die Fahrten: Glühwürmchenfahrt, Schmankerltour, Silvesterfahrt/-paddeln, Nikolausfahrt, Zwetschekuchefahrt, Lampionfahrt, An- und Abpaddeln sowieso.

Grundsätzliches

Der Bayerische Kanuverband repräsentiert in 106 Vereinen (+1) aktuell (Stand 1.1.2024)

13.107 Mitglieder.

Dieser Bericht beruht auf den persönlichen Paddelleistungen, die in den abgegebenen Fahrtenbüchern oder Einträgen in das **Elektronische Fahrtenbuch, kurz eFB**, dokumentiert sind. Es nehmen alle im Bayerischen Kanuverband zusammengeschlossenen Paddler teil, die ihr Fahrtenbuch am Ende des Paddeljahres (30.9.) einreichen. Es gilt die DKV-Wandersportordnung vom April 2024 mit eindeutigen Regeln, die von allen eingehalten werden müssen.

Mit der Teilnahme stimmen die Teilnehmer am Wandersportwettbewerb der Speicherung ihrer personenbezogenen Daten beim zuständigen Beauftragten zu, der sie ausschließlich für diesen Jahresbericht nutzt.

Dieses Jahr wurden die Links zu den Formularen und die Adressen der für sie zuständigen Bezirkswanderwarte wieder in einer E-Mail an die Vereinsvorstände verschickt. Das vereinfacht den Vereinsvorständen / Wanderwarten die Suche nach den richtigen Formularen.

Einige Vereine gaben mir als Antwort, dass sie „nur Wildwasser fahren und keine Fahrtenbücher führen“. Für sie stellt vielleicht die kostenlose **App „canua“** auf **smartphones** eine Hilfe dar. Sie enthält neben vielen Informationen für Paddler auch die Möglichkeit, den Anfang und das Ende einer Paddeltour vor Ort zu speichern und gleich ins eFB zu übertragen.

Bei Privatfahrten ohne Fahrtenbuch (Papier oder eFB) erfolgt kein Schutz durch die ARAG-Sportversicherung (Unfallversicherung).

Die Sportversicherung greift erst, wenn die **Kajakfahrt im Rahmen eines Wettbewerbs** erfolgt. Dies wird beim Bayerischen Kanu-Verband durch den Eintrag im Papierfahrtenbuch am Jahresanfang oder dem eFB „Nimmt am Wandersport**wettbewerb** teil“ gewährleistet. Insofern macht selbst für Wildwasserfahrer das Führen eines Fahrtenbuches schon Sinn, zumal der Versicherungsbeitrag mit dem Mitgliedsbeitrag bereits bezahlt ist. Für die Schüler und Jugendlichen sollten die Jugendwarte dafür sorgen, daß ihre Schützlinge auch den Versicherungsschutz erhalten.

Die meisten Bezirke haben schon auf das Elektronische Fahrtenbuch (eFB) umgestellt. Wer sich selbst im eFB nicht registrieren will kann vom Vereinswanderwart als „Stiller Account“ geführt werden. Es genügt dann am Saisonende die Bestätigung der Kilometer, evtl. mit den Gemeinschaftsfahrten und Lehrgängen im eFB durch den Vereinswanderwart. Dieser meldet das dem Bezirkswanderwart, der alle Paddelfahrten, auch die „Stillen Accounts,“ bestätigt.

Wer ein **Wandersportabzeichen** haben will, muss dafür auf dem entsprechenden Papierformular oder im eFB selbst unter dem Reiter „Wettbewerbe“ einen **Antrag** stellen.

Um die Kilometer aus der Zeit vor dem eFB für ein Abzeichen werten zu lassen, müssen sie im eFB nachgetragen werden. **Bitte benutzt alle wirklich nur das eFB oder die vorgegebenen Papier-Formulare.**

Es werden nur beantragte Wandersportabzeichen vergeben. Alle Abzeichen werden dann kostenlos ausgegeben. Wer eine Bestätigung im Papier-Fahrtenbuch will, muss es nach wie vor beim Wanderwart einreichen.

Wandersportwettbewerb

Teilnehmer am Wettbewerb sind alle Paddler über 7 Jahre, die ihre persönlichen Fahrtenbücher, gleich ob als Papierfahrtenbuch oder im eFB, führen und am Ende des Paddeljahres bei ihrem zuständigen Vereinswanderwart einreichen und bestätigen lassen. Kinder unter 7 Jahren können ebenso Fahrtenbücher führen, sie werden aber nicht für Abzeichen gewertet.

Die nachgewiesene Kilometerleistung der Vereine war mit **306.991 km** etwas niedriger als im Vorjahr (**333.557km**).

40 % der Gesamtkilometerleistung wurde von **65 (-9) „über- 1.000-km Paddlern“** erbracht (**121.456 km**).

Abgegebene Fahrtenbücher

Dieses Jahr wurden **1012** Papier- und eFB-Fahrtenbücher eingereicht. Davon sind **125 von Schülern und Jugendlichen (-12)**, die mit **14.101 km** um **7.901 km weniger** gepaddelt sind als im Vorjahr (22.002 km).

Nur 52 der 106 BKV-Vereine gaben überhaupt Fahrtenbücher ab. Jugendlisten wurden nur von **17 Vereinen** gemeldet, von 2 Bezirken kam gar keine Jugend-Meldung. Schade !

Dieser starke Rückgang der gemeldeten Kilometer der Jugend mag auch Gründe in den Vereinen haben, die sich für die Jugendarbeit gerade nicht mehr so stark engagieren wollen/können. Liegt es an der schwachen Jugendarbeit oder an dem Nicht-Führen eines Fahrtenbuchs? Zudem sind die Schüler und Jugendlichen auf die Unterstützung der Erwachsenen sowohl bei der Anfahrt zum Paddeln als auch beim Ausfüllen der Fahrtenbücher angewiesen.

Bitte motiviert die Schüler und Jugendlichen in Euren Vereinen dazu ein Fahrtenbuch oder das eFB zu führen!

Es ist schade um die nicht gemeldeten Kilometer von Schülern und Jugendlichen und damit um ihre Leistung, wenn die Paddelstrecken nicht in einem Fahrtenbuch oder dem eFB dokumentiert und damit ihre Leistungen nicht gewürdigt werden.

Für die ganz Fleißigen gibt es schließlich **Wandersportabzeichen** zu erreichen, dadurch werden die Schüler und Jugendlichen zusätzlich zum Paddeln motiviert.

Erworbene Wandersportabzeichen

Es wurden insgesamt **155 Wandersportabzeichen** erworben.

21 Paddler haben zum **1.x das Bronze-Abzeichen** erworben, **6 Paddler Silber**.

Insgesamt können sich **41 erwachsene Paddler** über ihre Globus-, Gold- und Silber-Abzeichen und **2 Schüler** über ihr Bronze-Abzeichen freuen.

Herausragende Einzelleistungen

Das Globus-Abzeichen Nr. 42 in Bayern hat sich Gerhard Bendl mit insgesamt 40188 km und die Nr. 43 Werner Götz mit insgesamt 40094 km verdient. Gratulation!!

Beide sind vom KC Schwandorf.

Das ranghöchste **Wandersportabzeichen** in diesem Jahr geht an

Paul Eichinger: Gold 30 für 30-malige Bronze-Wiederholung, (KC Schwandorf).

Der paddelfleißigste Herr war wieder **Harald Kraus** mit **5609 km**, nochmal 22 km mehr als letztes Jahr (DJK Schweinfurt), gefolgt von **Henryk Frenzel 4404 km** (Regensburger Ruder Verein).

Zu nennen sind auch die beiden 17-jährigen **Philipp Bluhm** mit **2191 km** und **Finn Vogler 2127 km**, (beide TGM München). Sie haben bei den Juniorenmeisterschaften im Wildwasserrennsport in der Schweiz auf der Engelberger Aa im Team Deutschland **Gold** geholt. Auch in Einzelwertungen holten beide Silber und Bronze.

Die **fleißigsten Paddel-Damen** waren **Renate Tschierschke** mit **3243 km** von der Bayerischen Einzelpaddlervereinigung und **Lien Laake-Singer** mit **2503 km** (FC Ingolstadt).

Leistungen der Schüler und Jugend

In der Gruppe Schüler I (Alter 7-10 Jahre) waren **Paula Strauß mit 136 km** und **Paul Gobitz-Pfeifer mit 281 km** (beide vom DTKC München) die eifrigsten Paddler.

In der Gruppe Schüler II glänzten **Daniel Strauß mit 456 km** (DTKC München) und **Linda Meyn mit 574 km** (KC Straubing)

Die **erfolgreichsten Jugendlichen in JI** (12-14 Jahre) waren **Fini Klein mit 288 km** (TGM München) und **Miriam Dröse mit 257 km** (Regensburger Turnerschaft).

Die **eifrigsten Paddler in Jug II** (15-18 J) waren **Ronja Rotsch** vom KC Schwandorf mit **230 km**, gefolgt von **Felix Hüttinger** mit **373 km** kanu-Weiden.

**Sieger des BKV-Wandersportpokals ist dieses Jahr der Regensburger
Ruderverein,**

Der Pokal errechnet sich aus der Mitgliederzahl, Kilometerleistung und erworbenen Wanderfahrerabzeichen eines jedes Vereins.

Zwei Vereine mussten bedingungsgemäß mangels „ausreichender Mitgliederzahl“ (< 20) aus der Wertung genommen werden.

Wir freuen uns mit allen fleißigen Paddlern, ob mit oder ohne Abzeichen, viel oder wenig Kilometern, die alle zur bayerischen **Gesamtleistung von 306 991 km** beigetragen haben. Dabei sollte neben den Anstrengungen für den Wandersportwettbewerb der Spaß am Paddeln, der Genuss der schönen Flusslandschaften und das Gemeinschaftsleben nicht zu kurz gekommen sein.

Schlussbemerkung

Helft alle zusammen, dass auch im Jahr 2025 wieder alle gesund und zufrieden von ihren Paddeltouren heimkommen!

Ich wünsche Euch allen Gesundheit und ein schönes, erlebnisreiches und sicheres Paddeljahr 2025 mit gerade der richtigen Menge Wasser unter dem Boot.

Eure

Renate Gobitz-Pfeifer,

Referentin für den Wandersportwettbewerb im Bayerischen Kanuverband



**Bayerischer
Kanu-Verband e.V.**

Jahresbericht des Bayerischen Kanuverbandes e. V. in der Paddelsaison 2024

Bericht der Referentin Wandersportwettbewerb, Renate Gobitz-Pfeifer

Von den	106	bayer. Vereinen haben	52	Vereine	49,1%	Beteiligungsquote
Bezirk 1	Oberbayern					
	Erfaßte Kilometer (Erwachsene)					43.574 km
	Erfaßte Kilometer (Schüler/Jugend)					7.553 km
	Erfaßte Kilometer insgesamt					51.127 km
	166 abgegebene Fahrtenbücher					131 E 35 S/J
	15 Sportabzeichen, davon					
				1 Bronze	1. mal	(E)
				12 Bronze	W	(E)
				2 Bronze		(S)
Bezirk 2	Niederbayern					
	Erfaßte Kilometer (Erwachsene)					9.455 km
	Erfaßte Kilometer (Schüler/Jugend)					922 km
	Erfaßte Kilometer insgesamt					10.377 km
	29 abgegebene Fahrtenbücher					25 E 4 S/J
	6 Sportabzeichen, davon					
				2 Bronze	1. mal	(E)
				4 Bronze	W	(E)
Bezirk 3	Schwaben					
	Erfaßte Kilometer (Erwachsene)					20.248 km
	Erfaßte Kilometer (Schüler/Jugend)					839 km
	Erfaßte Kilometer insgesamt					21.087 km
	85 abgegebene Fahrtenbücher					74 E 11 S/J
	10 Sportabzeichen, davon					
				2 Bronze	1. mal	(E)
				8 Bronze	W	(E)

Bezirk 4

Oberpfalz

Erfaßte Kilometer (Erwachsene)	77.067 km
Erfaßte Kilometer (Schüler/Jugend)	2.602 km

Erfaßte Kilometer insgesamt	79.669 km
-----------------------------	------------------

253 abgegebene Fahrtenbücher	217 E	36 S/J
-------------------------------------	-------	--------

43 Sportabzeichen, davon

2 Globus

1	Gold	XXX	(E)
1	Gold	XX	(E)
2	Gold	X	(E)
2	Gold	V	(E)
1	Silber		(E)
7	Bronze	1. x	(E)
27	Bronze	W	(E)

Bezirk 5

Oberfranken

Erfaßte Kilometer (Erwachsene)	28.644 km
Erfaßte Kilometer (Schüler/Jugend)	576 km

Erfaßte Kilometer insgesamt	29.220 km
-----------------------------	------------------

110 abgegebene Fahrtenbücher	98 E	12 S/J
-------------------------------------	------	--------

20 Sportabzeichen, davon

2	Gold		(E)
2	Silber		(E)
3	Bronze	1.x	(E)
13	Bronze	W	(E)

Bezirk 6

Mittelfranken

Erfaßte Kilometer (Erwachsene)	10.678 km
Erfaßte Kilometer (Schüler/Jugend)	210 km

Erfaßte Kilometer insgesamt	10.888 km
-----------------------------	------------------

46 abgegebene Fahrtenbücher	42 E	4 S/J
------------------------------------	------	-------

5 Sportabzeichen, davon

1	Bronze	1.x	(E)
4	Bronze	W	(E)

Bezirk 7

Unterfranken

Erfaßte Kilometer (Erwachsene)	50.164 km
Erfaßte Kilometer (Schüler/Jugend)	1.039 km
Erfaßte Kilometer insgesamt	51.203 km

200 abgegebene Fahrtenbücher	181 E	19 S/J
-------------------------------------	-------	--------

26 Sportabzeichen, davon

2	Gold		(E)
2	Gold	XX	(E)
1	Gold	X	(E)
3	Silber		(E)
2	Bronze	1.x	(E)
16	Bronze	W	(E)

Bezirk 8

Bayerische Einzelpaddler-Vereinigung

Erfaßte Kilometer (Erwachsene)	53.060 km
Erfaßte Kilometer (Schüler/Jugend)	360 km
Erfaßte Kilometer insgesamt	53.420 km

123 abgegebene Fahrtenbücher	119 E	4 S/J
-------------------------------------	-------	-------

30 Sportabzeichen, davon

2	Gold	V	(E)
1	Gold		(E)
3	Bronze	1.x	(E)
24	Bronze	W	(E)

Gesamtergebnis Bayern

Erfaßte Kilometer (Erwachsene)	292.890 km	95,4%
Erfaßte Kilometer (Schüler/Jugend)	14.101 km	4,6%

Erfaßte Kilometer insgesamt **306.991 km**

1.012 abgegebene Fahrtenbücher	887 E	87,6%
	125 S/J	12,4%

155 Sportabzeichen, davon Erwachsene

2 Globus

1	Gold	xxx	(E)
3	Gold	xx	(E)
3	Gold	x	(E)
4	Gold	v	(E)
5	Gold	1.x	(E)
6	Silber		(E)
21	Bronze	1.x	(E)
108	Bronze	W	(E)
Schüler /Jugend	2	Bronze	(S)

Erwachsenen-Wandersportabzeichen in Sonderstufen, Gold und Silber

Globus

Gerhard Bendl KC Schwandorf 794 km 40188 km gesamt

Werner Götz KC Schwandorf 607 km 40094 km gesamt

Gold XXX

Paul Eichinger KC Schwandorf 1230 km 7980 km nach Gold XXV

Gold XX

Marie Gabri Grassinger KC Schwandorf 2984 km 5825 km nach Gold XV

Barbara Helmstetter KC Klingenberg 604 km 2449 km nach Gold XV

Klaus Helmstetter KC Klingenberg 706 km 2871 km nach Gold XV

Gold X

Anita Weichselmann kanu-Weiden 531 km 2531 km nach Gold V

Gerd Eichinger KC Schwandorf 716 km 3546 km nach Gold V

Hubertine Schmitz KC Klingenberg 707 km 3587 km nach Gold V

Gold V

Ulrike Hofbauer RRV Regensburg 1.280 km 5192 km nach Gold

Winfried Späthe RRV Regensburg 1.331 km 4598 km nach Gold

Anna Sterr Bayerische Einzelpaddler 569 km 4315 km nach Gold

Heike Mender Bayerische Einzelpaddler 951 km 4676 km nach Gold

Gold

Annika Schunk Bayerische Einzelpaddler 1012 km 7269 km + Schulungen

Kerstin Fischer TSV Lohr 786 km 7136 km + Schulungen

Barbara Scholz BFCBamberg 624 km 11437 km + Schulungen

Thomas Scholz BFCBamberg 613 km 9217km + Schulungen

Anette Siegler TSV Lohr 416 km 6546 km + Schulungen

Silber

1	Dennis	Vill	KC Klingenberg	900 km	6730 km + Schulungen
2	Ute	Vill	KC Klingenberg	892 km	7233 km + Schulungen
3	Babara	Scholz	Bamberger FC	624 km	11437 km + Schulungen
4	Thomas	Scholz	Bamberger FC	613 km	9217 km + Schulungen
5	Sebastian	Gehrig	DJK Schweinfurt	603 km	7289km + Schulungen
6	Tobias	Roderer	kanu-Weiden	536 km	4193 km + Schulungen

Bronze 1. x

1	Matthias	Veth	Bamb.FC	1322 km
2	Peter-Paul	Segieth	KC Donauwörth	1235 km
3	Josef	Birnthaler	TV Riedenburg	802 km
4	Anton	Baumann	Amb-Sulzb	790 km
5	Liumyla	Kothiar	ETSV 09 Landshut	757 km
6	Thomas	Gelhaus	Bayerische Einzelpa	742 km
7	Christine	Brehm	SGS	696 km
8	Ralf	Hofsäss	KC Donauwörth	640 km
9	Alexander	Lorenz	Regensb.Kanuclub	636 km
10	Marcus	Lang	KC Klingenberg	634 km
11	Elke	Prohaska	Regensb.Kanuclub	623 km
12	Paul	Berry	Bayerische Einzelpa	618 km
13	Jochen	Gmeinwieser	TV Riedenburg	612 km
14	Frank	Eilbacher	KC Klingenberg	604 km
15	Simon	Huber	Bayerische Einzelpa	602 km
16	Christine	Kiergaßner	Regensb.Kanuclub	575 km
17	Margareta	Witte	Regensb.Kanuclub	546 km
18	Julia	Schneiderbanger	RV Lichtenfels	532 km
19	Tanja	Hartinger	Bamb.FC	528 km
20	Bettina	Funk	KKR Rosenheim	521 km
21	Karl-Heinz	Harrer	ETSV 09 Landshut	501 km

Besondere Einzelleistungen über 1.000 km im Jahr 2024

1	Harald	Kraus	DJK Schweinfurth	5609 km
2	Henryk	Frenzel	RRV	4404 km
3	Leif	Zimmermann	kanu-Weiden	4187 km
4	Richard	Gärtner	Bayerische Einzelpa	3859 km
5	Peter	Fichtner	Bamb.FC	3535 km
6	Stefan	Schmidt	Bayerische Einzelpa	3450 km
7	Berti	Maier	TGM München	3410 km
8	Uwe	Tschierschke	Bayerische Einzelpa	3327 km
9	Renate	Tschierschke	Bayerische Einzelpa	3243 km
10	Reiner	Körber	Gemünden	3210 km
11	Roland	Fischer	TSV Lohr	2888 km

Anteil Herren	23.976 km =	19,74%
Anteil Damen	97.480 km =	80,26%

Anzahl >1000 km-Paddler : 65 Mittelwert der letzten 29Jahre = **69,6**

2024	65		
2023	74	2013	60
2022	64	2012	72
2021	72	2011	79
2020	64	2010	67
2019	72	2009	69
2018	72	2008	61
2017	62	2007	72
2016	77	2006	64
2015	63	2005	60
2014	65	2004	61
		2003	64
		2002	65
		2001	58
		2000	75
		1999	72
		1998	63
		1997	73
		1996	66
		1995	68

Anteil der über 1.000 km Paddler am bayerischen Gesamtergebnis, bzw. in Relation zum Bezirksergebnis

Gesamt-Kilometer

Bayern 2024 :

	306.991	> 1.000 km :	120.444	39,2%	Anteil
Oberbayern	51.127	> 1.000 km :	28.319	19,5%	Anteil
Niederbayern	10.377	> 1.000 km :	3.144	30,3%	Anteil
Schwaben	21.087	> 1.000 km :	4.121	19,5%	Anteil
Oberpfalz	79.463	> 1.000 km :	25.975	32,7%	Anteil
Oberfranken	29.220	> 1.000 km :	10.530	36,0%	Anteil
Mittelfranken	10.888	> 1.000 km :	2.304	21,2%	Anteil
Unterfranken	51.203	> 1.000 km :	17.699	34,6%	Anteil
Bayer. Einzelpaddler	53.420	> 1.000 km :	28.331	53,0%	Anteil

Wandersportabzeichen für Schüler und Jugend

Schüler

Bronze I

Daniel	Strauß	DTKC München	456 km
Paul	Gobitz-Pfeifer	DTKC München	281 km

Sonst wurden leider keine Abzeichen erworben, siehe auch "Vorwort"

Leistungen der Schüler und Jugend im Jahr 2024

	KM-Leistung			
	2024	2023	Diff. abs.	Diff. in %
Oberbayern	7.553	11.554	-4.001	-34,63%
Niederbayern	922	1.669	-747	-44,76%
Schwaben	839	882	-43	-4,88%
Oberpfalz	2.602	4.132	-1.530	-37,03%
Oberfranken	576	935	-359	-38,40%
Mittelfranken	210	561	-351	-62,57%
Unterfranken	1.039	1.404	-365	-26,00%
Bayer. Einzelpaddler Vereinigung	360	865	-505	-58,38%
Gesamt	14.101	22.002	-7.901	-35,91%

entspricht **4,59%**
v. Bayern

2004 30.352	2005 26.018	2006 40.414
2007 41.886	2008 38.157	2009 38.079
2010 35.607	2011 35.671	2012 34.632
2013 31.421	2014 34.292	2015 27.886
2016 24.918	2017 29.963	2018 26.294
2019 26.297	2020 16.902	2021 22.996
2022 17.664	2023 22.002	2024 14.595

	abgegebene Schüler- und Jugend-Fahrtenbücher			
	2024	2023	Diff. abs.	Diff. in %
Oberbayern	35	36	-1	-2,78%
Niederbayern	4	4	0	0,00%
Schwaben	11	13	-2	-15,38%
Oberpfalz	36	36	0	0,00%
Oberfranken	12	9	3	33,33%
Mittelfranken	4	7	-3	-42,86%
Unterfranken	19	19	0	0,00%
Bayer. Einzelp.	4	13	-9	-69,23%
Gesamt	125	137	-12	-8,76%

entspricht **12,35%**
v. Bayern

2004 233	2005 213	2006 273
2007 293	2008 301	2009 291
2010 307	2011 286	2012 307
2013 280	2014 260	2015 242
2016 225	2017 221	2018 212
2019 174	2020 141	2021 139
2022 143	2023 137	2024 125

Schüler/Jugend :	erworbene Wandersportabzeichen		
	2024	2023	Diff. Abs.
Oberbayern	2	9	-7
Niederbayern	0	0	0
Schwaben	0	0	0
Oberpfalz	0	6	-6
Oberfranken	0	0	0
Mittelfranken	0	0	0
Unterfranken	0	0	0
Bayer. Einzelp.	0	0	0
Gesamt :	2	15	-13

2004 **20**
 2007 **21**
 2010 **22**
 2013 **22**
 2016 **19**
 2019 **20**
 2022 **12**

2005 **19**
 2008 **28**
 2011 **21**
 2014 **18**
 2017 **16**
 2020 **14**
 2023 **17**

2006 **39**
 2009 **28**
 2012 **30**
 2015 **27**
 2018 **19**
 2021 **26**
 2024 **2**

Leistungen der Bezirke im Kanuwandersport-Wettbewerb 2024

Bezirk	Anzahl der Vereine	Anzahl der Vereine mit abgegebenen Berichten / Fahrtenbüchern	Anzahl Fahrtenbücher	km	Anzahl Wandersportabzeichen
I. Oberbayern	27	8	166	51.127	15
II. Niederbayern	13	4	29	10.377	6
III. Schwaben	11	7	85	21.087	10
IV. Oberpfalz	12	11	253	79.669	43
V. Oberfranken	14	7	110	29.220	20
VI. Mittelfranken	14	5	46	10.888	5
VII. Unterfranken	14	9	200	51.203	26
0 Bayer. Einzelpaddler Vereinigung	1	1	123	53.420	30
S u m m e n :	<u>106</u>	<u>52</u>	<u>1.012</u>	<u>306.991</u>	<u>155</u>

Leistungen der Vereine (Ausnahme BE) im Kanusportjahr 2024

Platz	Verein	Erw. km	Schü/Ju k	%-ualer Anteil im Verein
ausser Konkurrenz	Bayrische Einzelpaddler	52048	360	0,7%
1	RRV Regensburg	23736		0
2	TGM München	18917	4490	23,7%
3	KC Klingenberg	16788	690	6,9%
4	KC Schwandorf	15369	1408	9,2%
5	kanu-Weiden	12383	855	6,9%
6	Bamberger FC	12196	0	0,0%
7	Regensburger Kanuclub	9991	17	0,2%
8	SG Siemens Erlangen	9362		0,0%
9	FC Ingolstadt	9066	0	0,0%
10	KC Würzburg	8700	0	0,0%
11	TSV Lohr	7476	0	0,0%
12	Ruderverein Lichtenfels	6943	322	4,6%
13	DJK Schweinfurt	6414	167	2,6%
14	KC Donauwörth	6360	79	1,2%
15	KanuOutdoor Coburg	6152	219	3,6%
16	DTKC München	6107	2344	38,4%
17	TSV Aichach	4849	170	3,5%
18	AKV Augsburg	4744	590	12,4%
19	KSC Gemünden	4525	0	0,0%
20	KC Straubing	4460	674	15,1%
21	ETSV 09 Landshut	4326	248	5,7%
22	TV Riedenburg	4069		0,0%
23	RT Regensburg	3530	257	7,3%
24	TG Würzburg-Heidingsfeld	3424	0	0,0%
25	DAV Sekt. Oberland München	2735	0	0,0%
26	Naturfr. Bayreuth	2626	35	1,3%
27	Kanufreunde.Amberg- Su-Ro	2444	0	0,0%
28	KC Rosenheim	2174	0	0,0%
29	TSV Schongau	2153	719	33,4%
30	FC Nabburg	1912	0	0,0%
31	KCGraf Luckner Cham	1763	0	0,0%
32	KC Städtedreieck	1749	65	3,7%
33	TSV Blaichach	1704		0,0%
34	SV Wacker Burghausen	1658	0	0,0%
35	Poseidon Aschaffenburg	1558	0	0,0%
36	KC Lindau	1088		0,0%
37	ATSV Erlangen	941	0	0,0%
38	DJK Kleinwallstadt	865	182	21,0%
39	KC Allgäu Kempten	851		0,0%
40	MTV München	764	0	0,0%
41	Natfr.Westend Augsburg	652		0,0%
42	KC Regen	455	0	0,0%
43	AWV Coburg	423	0	0,0%
44	Kleinheubach	414	0	0,0%
45	SG 1883 Fürth	312	162	51,9%
46	FC Landshut	214		0,0%
47	Kajakgruppe Bayreuth	159	0	0,0%
48	PSC Coburg-Schley	145	0	0,0%
49	BSG Siemens Regensburg	119		0,0%
50	TSV 1860 Fürth	56	48	85,7%
51	Kanuverein Nürnberg	7	0	0,0%
Summen:		291876	14101	305977

Übersicht über die BKV-Bezirksergebnisse 2024 im Vergleich zum Vorjahr 2023

		Beteiligung am Wanderfahrenwettbewerb; Vereine / abgegeb. Berichte																	
		Vereine			Berichte			Kilometer		Diff. km absolut	Diff. km in %	WaFa-Abzeichen		diff. WF, absolut	Diff. WFA in %	Fahrtenbücher		Diff. F.-Bü. absolut	Diff. F.-Bü. in %
		2024	2023	Diff.	2024	2023	Diff.	2024	2023			2024	2023			2024	2023		
I.	Oberbayern	27	27	0	8	6	2	51.127	61.419	-10.292	-20,13%	15	23	-8	-53,33%	166	153	13	7,83%
II.	Niederbayern	13	14	1	4	4	0	10.377	12.162	-1.785	-17,20%	6	7	-1	-16,67%	29	31	-2	-6,90%
III.	Schwaben	11	11	0	7	5	2	21.087	21.852	-765	-3,63%	10	8	2	25,00%	85	98	-13	-15,29%
IV.	Oberpfalz	12	12	0	11	11	0	79.669	76.367	3.302	4,14%	43	42	1	2,38%	253	254	-1	-0,40%
V.	Oberfranken	14	14	0	7	8	-1	29.220	34.244	-5.024	-17,19%	20	19	1	5,26%	110	128	-18	-16,36%
VI.	Mittelfranken	14	15	1	5	4	1	10.888	10.131	757	6,95%	5	3	2	66,67%	46	52	-6	-13,04%
VII.	Unterfranken	14	15	1	9	8	1	51.203	51.178	25	0,04%	26	16	10	38,46%	200	176	24	12,00%
0	Einzelpaddler	1	1	0	1	1	0	53.420	66.204	-12.784	-23,93%	30	26	4	13,33%	123	181	-58	-47,15%
G	Bayern ges.	106	109	-3	52	47	5	306.991	333.557	-26.566	-8,65%	155	144	11	7,10%	1.012	1.073	-61	-6,03%

49,1%

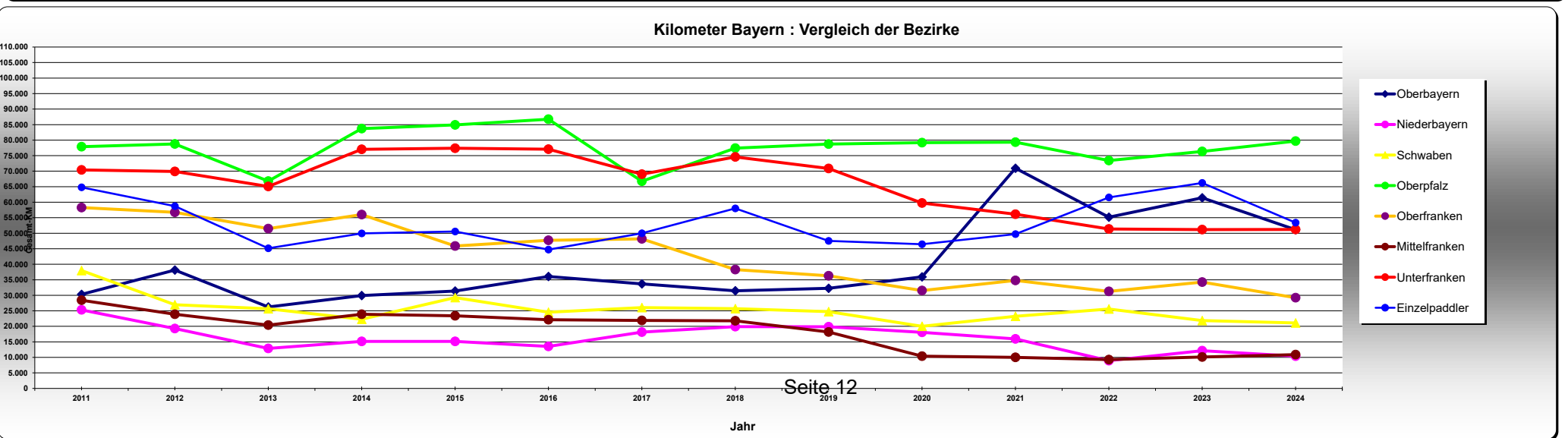
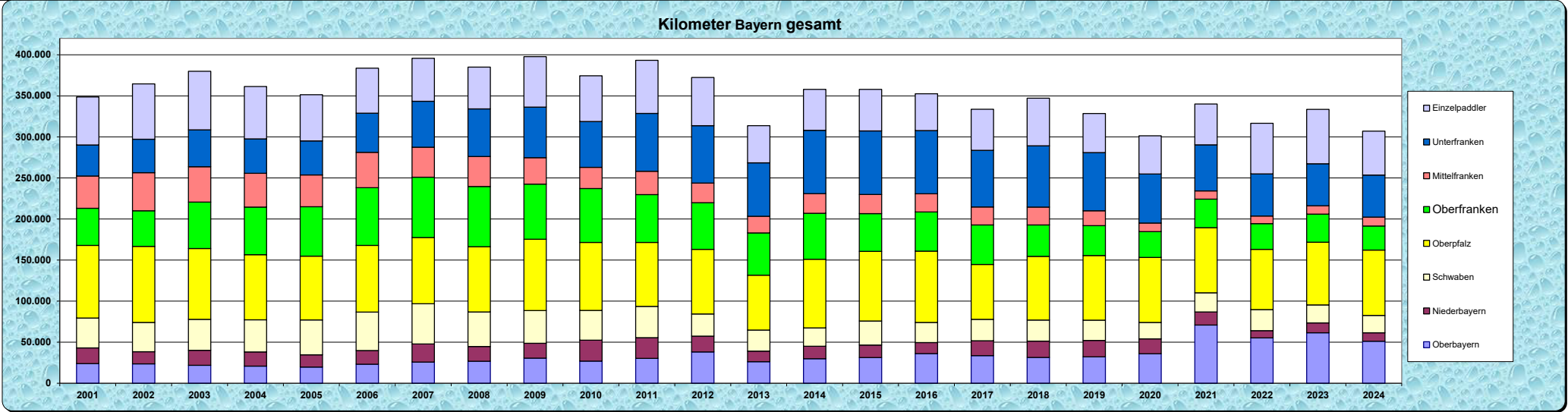
siehe Seiten 12 bis 14 (Grafiken)

Gefahrenre Kilometer: BKV-Bezirksergebnisse 2024 im Vergleich zu den Vorjahren 1994 bis 2023

Daten der Vorjahre: siehe Extrablatt

Vorjahre: **10.866.132** gesamt-km **362.204** km im JD ler letzten **30** Jahre

		gefahrenre Kilometer																			Diff. km			Diff. km			Anteil		
		2001	2002	2003	2004	2005	2006	2007	2008	2009	2010	2011	2012	2013	2014	2015	2016	2017	2018	2019	2020	2021	2022	2023	2024	absolut	in %	vom Ges.	
I.	Oberbayern	23.951	23.617	21.940	20.855	19.705	23.211	25.889	26.833	30.556	26.940	30.309	38.129	26.239	29.920	31.373	36.062	33.675	31.462	32.272	35.955	70.952	55.180	61.419	51.127	6.239	8,8%	20,9%	
II.	Niederbayern	19.063	14.783	18.235	17.316	14.942	16.745	21.954	17.964	18.197	25.586	25.298	19.296	12.888	15.152	15.137	13.525	18.145	19.919	19.870	18.070	15.963	8.943	12.162	10.377	3.219	20,2%	4,7%	
III.	Schwaben	36.456	35.629	37.755	39.183	42.430	46.761	49.055	42.056	39.859	36.202	37.985	26.981	25.642	22.296	29.279	24.546	26.053	25.682	24.732	20.007	23.242	25.574	21.852	21.087	-3.722	-16,0%	6,8%	
IV.	Oberpfalz	88.333	92.749	86.245	79.263	77.727	81.208	80.576	79.387	86.748	82.723	77.879	78.748	66.799	83.700	84.899	86.736	66.742	77.437	78.716	79.201	79.325	73.438	76.367	79.669	2.929	3,7%	23,3%	
V.	Oberfranken	45.323	43.234	56.532	57.891	60.204	70.238	73.426	73.381	67.157	65.669	58.268	56.747	51.491	55.997	45.868	47.721	48.166	38.301	36.281	31.525	34.805	31.248	34.244	29.220	2.996	8,6%	10,2%	
VI.	Mittelfranken	39.194	46.476	42.963	41.137	38.726	43.058	36.585	36.537	32.188	25.785	28.410	23.895	20.392	23.906	23.397	22.120	21.885	21.800	18.185	10.374	10.003	9.290	10.131	10.888	841	8,4%	2,9%	
VII.	Unterfranken	37.876	40.646	44.917	41.983	41.373	47.724	55.989	57.984	61.627	55.873	70.409	69.891	65.055	77.036	77.389	77.060	69.030	74.577	70.875	59.745	56.114	51.387	51.178	51.203	-209	-0,4%	16,5%	
0	Einzelpaddler	58.442	67.438	71.348	63.682	56.276	54.791	52.262	50.818	61.359	55.696	64.783	58.750	45.154	49.934	50.560	44.729	49.999	57.995	47.536	46.447	49.725	61.535	66.204	53.420	4.669	9,4%	14,6%	
vorjahre:		2.674.977	348.638	364.572	379.935	361.310	351.383	383.736	395.736	384.960	397.691	374.474	393.341	372.437	313.660	357.941	357.902	352.499	333.695	347.173	328.467	301.324	340.129	316.595	333.557	306.991	16.962	5,0%	100,0%

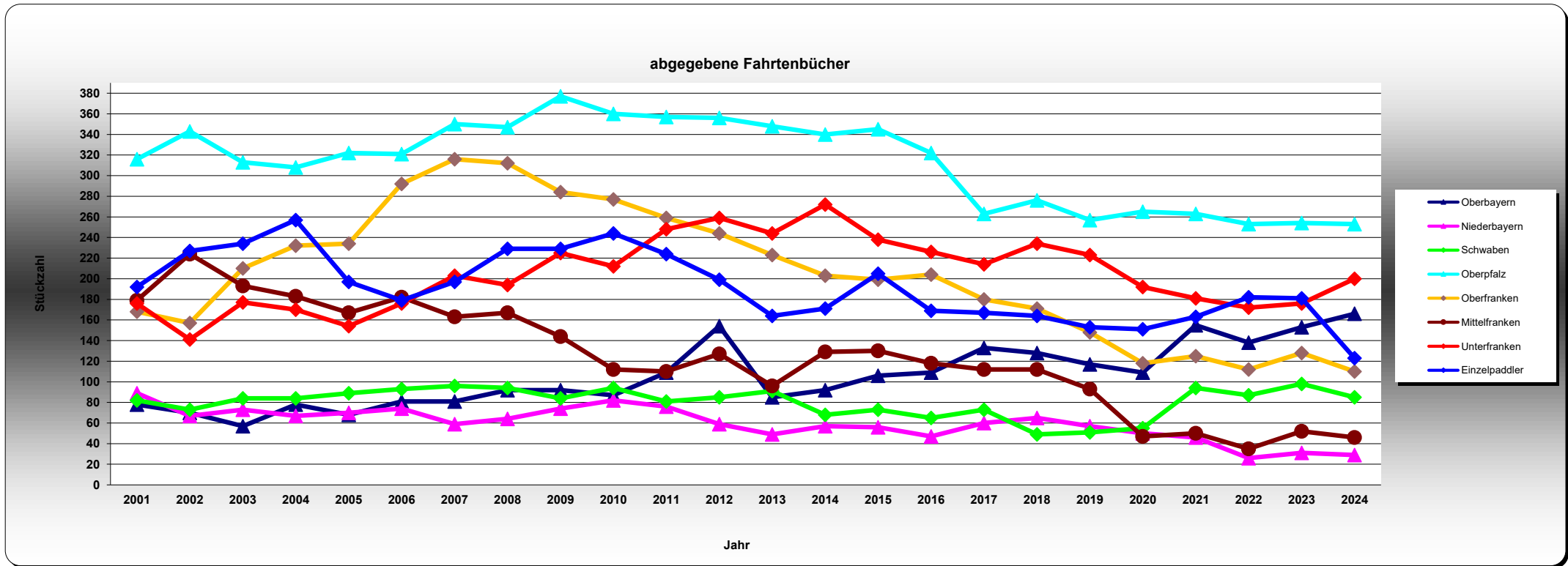


Fahrtenbücher: BKV-Bezirksergebnisse 2024 im Vergleich zu den Vorjahren 1994 bis 2023

Daten der Vorjahre: siehe Extrablatt

Vorjahre: ges.Fahrtenb. **38.657** Jahresdurchschnitt **1.289** der letzten **30** Jahre

		Fahrtenbücher																								Dif. F.-Bü		Dif. F.-Bü	Anteil vom
		2001	2002	2003	2004	2005	2006	2007	2008	2009	2010	2011	2012	2013	2014	2015	2016	2017	2018	2019	2020	2021	2022	2023	2024	absolut	in %	Gesamt	
I.	Oberbayern	78	70	57	78	68	81	81	92	92	87	109	154	85	92	106	109	133	128	117	109	155	138	153	166	15	9,68%	14,4%	
II.	Niederbayern	89	67	73	67	70	74	59	64	74	82	76	59	49	57	56	47	60	65	57	50	46	26	31	29	5	10,87%	4,3%	
III.	Schwaben	82	73	84	84	89	93	96	94	84	94	81	85	91	68	73	65	73	49	51	55	94	87	98	85	11	11,70%	8,7%	
IV.	Oberpfalz	316	343	313	308	322	321	350	347	377	360	357	356	348	340	345	322	263	276	257	265	263	253	254	253	1	0,38%	24,4%	
V.	Oberfranken	168	157	210	232	234	292	316	312	284	277	259	244	223	203	199	204	180	171	148	118	125	112	128	110	16	12,80%	11,6%	
VI.	Mittelfranken	179	224	193	183	167	182	163	167	144	112	110	127	96	129	130	118	112	112	93	47	50	35	52	46	17	34,00%	4,6%	
VII.	Unterfranken	176	141	177	170	154	176	203	194	225	212	248	259	244	272	238	226	214	234	223	192	181	172	176	200	4	2,21%	16,8%	
0	Einzel paddler	192	227	234	257	197	179	197	229	229	244	224	199	164	171	205	169	167	164	153	151	163	182	181	123	-1	-0,61%	15,1%	
Vorjahre:		8882	1.280	1.302	1.341	1.379	1.301	1.398	1.465	1.499	1.509	1.468	1.464	1.483	1.300	1.332	1.352	1.260	1.202	1.199	1.099	987	1.077	1.005	1.073	1.012	68	6,31%	100,0%

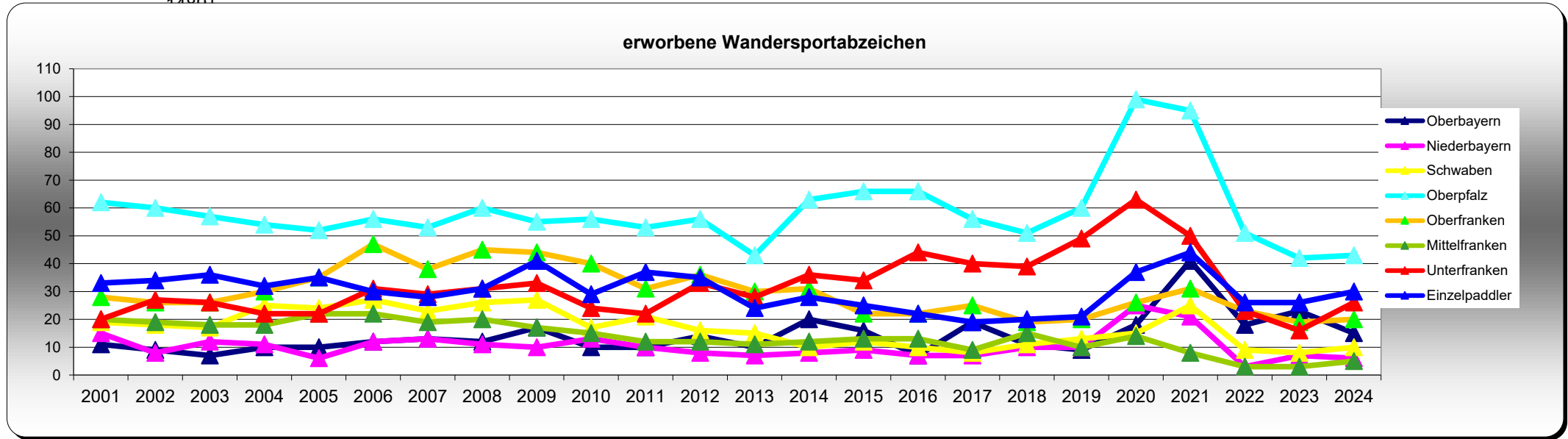


Wandersportabzeichen: BKV-Bezirksergebnisse 2024 im Vergleich zu den Vorjahren 1994 bis 2023

Daten der Vorjahre: siehe Extrablatt

Vorjahre: **6275** gesamt-WFA Durchschnitt **209,2** der letzten **30** Jahre

erworbene Wandersportabzeichen																									Diff		
	2001	2002	2003	2004	2005	2006	2007	2008	2009	2010	2011	2012	2013	2014	2015	2016	2017	2018	2019	2020	2021	2022	2023	2024	absolut	in %	
Oberbayern	11	9	7	10	10	12	13	12	17	10	10	14	10	20	16	7	19	11	9	18	41	18	23	15	-8	-20%	
Niederbayern	15	8	12	11	6	12	13	11	10	13	10	8	7	8	9	7	7	10	10	25	21	3	7	6	-1	-5%	
Schwaben	19	18	17	25	24	27	23	26	27	17	21	16	15	10	12	10	8	11	13	15	25	9	8	10	2	8%	
Oberpfalz	62	60	57	54	52	56	53	60	55	56	53	56	43	63	66	66	56	51	60	99	95	51	42	43	1	1%	
Oberfranken	28	26	26	30	35	47	38	45	44	40	31	36	30	31	22	22	25	19	20	26	31	23	19	20	1	3%	
Mittelfranken	20	19	18	18	22	22	19	20	17	15	12	12	11	12	13	13	9	15	10	14	8	3	3	5	2	25%	
Unterfranken	20	27	26	22	22	31	29	31	33	24	22	33	28	36	34	44	40	39	49	63	50	23	16	26	10	20%	
Einzelpaddler	33	34	36	32	35	30	28	31	41	29	37	35	24	28	25	22	19	20	21	37	44	26	26	30	4	9%	
Vorjahre:																											
1489	208	201	199	202	206	237	216	236	244	204	196	210	168	208	197	191	183	176	192	297	315	156	144	155	11	3%	



Ergänzende Zahlen aus den Jahren ab 1994

Kilometer vor 2000

Jahr Anzahl Kilometer

1994	365.759
1995	385.899
1996	373626
1997	406581
1998	377656
1999	382732
2000	382724

Summe : 2.674.977

Fahrtenbücher vor 2000

Jahr Anzahl Fahrtenbücher

1994	1286
1995	1265
1996	1253
1997	1260
1998	1228
1999	1284
2000	1.306

Summe : 8882

Wandersportabzeichen vor 2000

Jahr Anzahl Abzeichen

1994	192
1995	211
1996	213
1997	220
1998	217
1999	215
2000	221

Summe : 1489

Berechnung des Pokals

Alle im Jahr 2024 gewerteten 49 Vereine in Bayern

Sieger ist der Regensburger Ruderverein

Verein	Gesamt-km	abgegebene Fahrten	erworben Abz.	Anzahl Mitgl. (BKV-Liste)	ergibt Punktzahl	
Regensburger Ruderverein	23.738	33	3	44	1401,68	
TSV Aichach	5.019	13	4	20	1120,95	
Kanu-Club Klingenberg	17.478	88	7	162	856,31	
Kanu-Weiden	13.238	44	8	95	781,72	
Kanu-Club Schwandorf	16.777	70	19	201	727,25	
Regensburger Turnerschaft	3.787	21	1	47	595,66	
ETSV 09 Landshut	4.574	17	3	45	591,09	
TV Riedenburg	4.069	11	3	34	565,44	
Straubinger Kanu-Club e.V.	5.134	7	3	505	534,97	
D. T.-Kajak-Club München	8451	60	2	295	533,82	
DJK Kleinwallstadt	1.047	20		43	532,47	
Kanu-Club TG München	23.407	26	8	324	510,70	
Augsburger Kajak-Verein	5.334	34		388	489,38	
TSV 1846 Lohr	7.476	23	2	80	485,95	
Kajak-Club Rosenheim	2.174	6	1	325	474,64	
Bamberger Faltboot-Club	12.196	25	12	294	472,90	
Ruderverein Lichtenfels	7.265	41	5	180	472,78	
Kanu & Outdoor Coburg	6.371	15	2	53	450,02	
Naturfreunde Bayreuth	1.661	17	1	46	438,77	
SG Siemens Erlangen	9.362	30	5	176	428,06	
Regensburger KC	10.008	33		189	416,56	
Kanu-Club Würzburg	8.700	21	4	285	403,25	
DJK Schweinfurt	6.581	8	3	51	395,73	
Kanu-Club Donauwörth	6.439	26	5	159	394,47	
Faltboot-Club Ingolstadt	3.066	30	1	140	383,33	
TSV Schongau	2.872	9	2	44	359,27	
Lindauer Kanu-Club	1.088	2	1	351	350,65	
TG Würzburg-Heidingsfeld	3.424	19	1	196	315,51	
KC Graf Luckner Cham	1.763	10	1	48	313,90	
MTV München	764	17		217	298,86	
KSC Gemünden	4.525	13	2	104	291,74	
KC Städtedreieck Teublitz	1.814	12		60	290,23	
Kanu-Verein Nürnberg e. V.	7	1		254	257,96	
Kanu-Freunde Amberg	2.444	7	1	51	255,78	
SV Wacker Burghausen	1.658	6		35	253,80	
WSG Kleinheubach	414	2		231	241,45	
Camp.-u. Paddelcl. Nabburg	1.912	11		131	229,56	
Kajak-Gruppe Bayreuth	159	4		21	222,88	
TSV Blaichach Kanuabt.	1.704	7		58	208,07	
DAV Kajakgruppe Oberland	2.735	3	1	164	205,07	
SG Nürnberg-Fürth 1883	474	8		117	189,43	
SSKC Poseidon Aschaffenburg	1.558	6		108	177,98	
P.-u. S.-Club Coburg-Schney	145	5		96	163,00	
TV 1860 Fürth	104	4		36	150,00	
ATSV Erlangen	941	3		78	128,53	
Allgem. WSV Coburg	423	3		60	115,02	
Faltboot-Club Landshut	214	3		62	113,84	
Kanuclub Allgäu Kempten	851	2		44	108,80	
Regen Kanu-Club	455	2		47	99,23	
Bayer. Einzelpad. München	52.408	122	28	1500	1634,94	außer Konkurrenz
BSG Siemens Regensburg	119	1		15	89,60	mang. Mitglieder
Naturfreunde Westend Augsburg	652	1		18	109,78	mang. Mitglieder