



Jahresbericht des Bayerischen Kanuverbandes e. V. in der Paddelsaison 2014

Bericht der Referentin Wanderfahrerwettbewerb, Gerdi Baumer

1. Bezirk

Oberbayern

Erfaßte Kilometer (Erwachsene)	28.475 km
Erfaßte Kilometer (Schüler/Jugend)	1.445 km
Erfaßte Kilometer insgesamt	29.920 km
92 abgegebene Fahrtenbücher	75 E 17 S/J
20 Wanderabzeichen, davon	1 Globus (E) 1 Gold (E) 15 Bronze W (E) 3 Bronze 1. x (E)

2. Bezirk

Niederbayern

Erfaßte Kilometer (Erwachsene)	15.071 km
Erfaßte Kilometer (Schüler/Jugend)	81 km
Erfaßte Kilometer insgesamt	15.152 km
57 abgegebene Fahrtenbücher	55 E 2 S/J
8 Wanderabzeichen, davon	2 Bronze 1. x (E) 6 Bronze W (E)

3. Bezirk

Schwaben

Erfaßte Kilometer (Erwachsene)	19.899 km
Erfaßte Kilometer (Schüler/Jugend)	2.397 km
Erfaßte Kilometer insgesamt	22.296 km
68 abgegebene Fahrtenbücher	48 E 20 S/J
10 Wanderabzeichen, davon	9 Bronze W (E) 1 Silber (E)

4. Bezirk

Oberpfalz

Erfaßte Kilometer (Erwachsene)	73.191 km
Erfaßte Kilometer (Schüler/Jugend)	10.509 km
Erfaßte Kilometer insgesamt	83.700 km
340 abgegebene Fahrtenbücher	260 E 80 S/J
63 Wanderabzeichen, davon	1 Gold XXXV (E) 1 Gold XXX (E) 1 Gold XX (E) 1 Gold X (E) 3 Gold (E) 4 Silber (E) 31 Bronze W (E) 7 Bronze 1. x (E)
	4 Bronze (J)
	3 Gold (S) 6 Silber (S) 1 Bronze (S)

5. Bezirk

Oberfranken

Erfaßte Kilometer (Erwachsene)	42.415 km
Erfaßte Kilometer (Schüler/Jugend)	13.582 km
Erfaßte Kilometer insgesamt	55.997 km
203 abgegebene Fahrtenbücher	147 E 56 S/J
31 Wanderabzeichen, davon	22 Bronze W (E) 5 Bronze 1. x (E) 2 Silber (E)
	1 Bronze (J)
	1 Silber (S)

6. Bezirk

Mittelfranken

Erfaßte Kilometer (Erwachsene)	21.895 km
Erfaßte Kilometer (Schüler/Jugend)	2.011 km
Erfaßte Kilometer insgesamt	23.906 km
129 abgegebene Fahrtenbücher	106 E 23 S/J
12 Wanderabzeichen, davon	11 Bronze W (E)
	1 Bronze (J)

7. Bezirk

Unterfranken

Erfaßte Kilometer (Erwachsene)	74.718 km
Erfaßte Kilometer (Schüler/Jugend)	2.318 km
Erfaßte Kilometer insgesamt	77.036 km
272 abgegebene Fahrtenbücher	230 E 42 S/J
36 Wanderabzeichen, davon	1 Globus (E)
	1 Gold X V (E)
	3 Gold (E)
	2 Silber (E)
	23 Bronze W (E)
	5 Bronze 1. x (E)
	1 Bronze (S)

8. Bezirk

Bayerische Einzelpaddler-Vereinigung

Erfaßte Kilometer (Erwachsene)	47.985 km
Erfaßte Kilometer (Schüler/Jugend)	1.949 km
Erfaßte Kilometer insgesamt	49.934 km
171 abgegebene Fahrtenbücher	151 E 20 S/J
28 Wanderabzeichen, davon	1 Gold X L V (E)
	1 Gold X X X (E)
	1 Gold X X (E)
	22 Bronze W (E)
	3 Bronze 1. x (E)

Gesamtergebnis Bayern

Erfaste Kilometer (Erwachsene)	323.649 km	90,4%
Erfaste Kilometer (Schüler/Jugend)	34.292 km	9,6%
 Erfaste Kilometer insgesamt	 357.941 km	
 1.332 abgegebene Fahrtenbücher	 1.072 E	 80,5%
	260 S/J	19,5%
 208 Wanderabzeichen, davon		
	2 Globus	
	1 Gold x L V (E)	
	1 Gold x x x v (E)	
	2 Gold x x x (E)	
	2 Gold x x (E)	
	1 Gold x v (E)	
	1 Gold x (E)	
	7 Gold (E)	
	9 Silber (E)	
	139 Bronze W (E)	
	25 Bronze 1. x (E)	
	6 Bronze (J)	
	3 Gold (S)	
	7 Silber (S)	
	2 Bronze (S)	

Von den **103** bayer. Vereinen (- 1) haben
Fahrtenbücher und/oder Berichte abgegeben.
Beteiligungsquote: **52,43%**

54 Vereine (= + 1)

Erwachsenen-Wanderfahrerabzeichen in Silber, Gold und Gold-Sonderstufen

Globus

Nowack Siegfried Faltboot-Club Ingolstadt 1.712 km
(40.702 km seit 1968)

Reißmann Rudi Kanu-Club Würzburg 4.321 km
(41.367 km seit 1961)

Gold X L V

Hoff Reiner Bayer. Einzelpaddler 585 km
(10.784 km nach Gold XXXV)

Gold X X X V

Frieser Rudolf Kanu-Weiden 706 km
(3.367 km nach Gold XXX)

Gold X X X

Mödl Helmut Regensburger Turnerschaft 738 km
(4.956 km nach Gold XV)

Zitzelsberger Klaus Bayer. Einzelpaddler 601 km
(3.698 km nach Gold XXV)

Gold X X

Eichinger Paul KanuClub Schwandorf 2.222 km
(7.604 km nach Gold XV)

Zitzelsberger Heidrun Bayer. Einzelpaddler 601 km
(3.698 km nach Gold XV)

Gold X V

Winter-Brand Elisabeth DJK Kleinwallstadt 584 km
(3.396 km nach Gold X)

Gold X

Wutz Doris KC Graf Luckner Cham 1.141 km
(8.608 km nach Gold V)

Gold

Fraundorfer Siegfried SV Wacker Burghausen 1.072 km
(8.804 km + Schulungen)

Fritsche Patrick Kanu-Club Klingenberg 1.534 km
(16.219 km + Schulungen)

Neuberger Elke Kanu-Club Klingenberg 625 km
(6.525 km + Schulungen)

Pretzl Heide KC Städtedreieck Teublitz 386 km
(10.017 km + Schulungen)

Pretzl Peter KC Städtedreieck Teublitz 605 km
(11.495 km + Schulungen)

Schmitz Hubertine Kanu-Club Klingenberg 1.539 km
(10.111 km + Schulungen)

Weichselmann Anita Kanu-Weiden 1.504 km
(8.033 km + Schulungen)

Silber

Bocker	Beatrix	KC Städtedreieck Teublitz (x.xxx km + Schulungen)	132 km
Bocker	Josef	KC Städtedreieck Teublitz	137 km
Dietz	Wolfgang	Ruderverein Lichtenfels (11.603 km + Schulungen)	613 km
König	Hannelore	SSKC Aschaffenburg (3.982 km + Schulungen)	662 km
Pretzl	Emmilinde	KC Städtedreieck Teublitz (x.xxx km + Schulungen)	393 km
Pretzl	Sascha	KC Städtedreieck Teublitz (x.xxx km + Schulungen)	731 km
Schmidt	Christa	TSV 1868 Aichach (3.947 km + Schulungen)	681 km
Sönnichsen	Monika	Naturfreunde Bayreuth (3.548 km + Schulungen)	415 km
Sylla	Albrecht	SSKC Aschaffenburg (4.762 km + Schulungen)	714 km

Bronze 1 x

Batarova	Siana	Faltboot-Club Ingolstadt	655 km
Baumer	Petra	Kanu-Club Schwandorf	522 km
Birzer	Christian	KC Städtedreieck Teublitz	693 km
Brüssow	Jürgen	TG Würzburg-Heidingsfeld	704 km
Dinnbier	Matthias	Regensburger Ruderverein	602 km
Elmer	Angela	TSV Eiselfing	775 km
Friedering	Wolfgang	Faltboot-Club Landshut	622 km
Mühlhaus	Thomas	Bayer. Einzelpaddler	689 km
Müller	Angelika	TSV Eiselfing	502 km
Nistler	Annelore	Bamberger Faltboot-Club	555 km
Oakey	Nadia	Kajak-Gruppe Bayreuth	509 km
Partheymüller	Birgit	Ruderverein Lichtenfels	519 km
Röhrer	Erwin	Verein der Kanufreunde Ambe	749 km
Schlich	Heiner	AWV Coburg	718 km
Schmidt	Manfred	Kanu Weiden e.V.	606 km
Scholz	Thomas	Bamberger Faltboot-Club	778 km
Schreck	Jörg	Bayer. Einzelpaddler	676 km
Seidenbeck	Wolfgang	KC Städtedreieck Teublitz	1.106 km
Stamm	Günther	Kanu Weiden e.V.	782 km
Summer	Jörg	Faltboot-Club Landshut	607 km
Vill	Dennis	Kanu-Club Klingenberg	602 km
Vogel	Christine	Kanu-Club Würzburg	630 km
Wirl	Eckart	WSG Kleinheubach	2.546 km
Wirl	Volker	WSG Kleinheubach	5.156 km
Wohlleben	Johannes	Bayer. Einzelpaddler	813 km

Wanderfahrerabzeichen Jugend

Gold

Silber

Bronze

Bockes	Stefan	KC Städtedreieck Teublitz	621 km
Glaab	Leonie	Kanu-Club Schwandorf	361 km
Müller	Marcel	KC Städtedreieck Teublitz	354 km
Scholz	Christian	Bamberger Faltboot-Club	821 km
Wichert	Tobis	Kanu-Verein Nürnberg e. V.	674 km
Wiesmeier	Elena	Kanu-Club Schwandorf	350 km

Wanderfahrerabzeichen Schüler

Gold

Glaab	Luisa	Kanu-Club Schwandorf	450 km
Klatt	Noah	Kanu-Club Schwandorf	671 km
Zeh	Andreas	Kanu-Club Schwandorf	478 km

Silber

Glaab	Jonathan	Kanu-Club Schwandorf	515 km
Klatt	Marius	Kanu-Club Schwandorf	801 km
Neupert	Sascha	Kajak-Gruppe Bayreuth	325 km
Schaller	Sebastian	Verein der Kanufreunde Amberg-Sulzbach	209 km
Schnurer	Luis	Kanu-Club Schwandorf	270 km
Weber	Lucia	Kanu-Club Schwandorf	801 km
Weber	Moritz	Kanu-Club Schwandorf	329 km

Bronze

Schnurer	Smilla	Kanu-Club Schwandorf	225 km
Thompson	Laura	TG Würzburg-Heidingsfeld	207 km

Besondere Einzelleistungen über 1.000 km im Jahre 2014

1	Wirl	Volker	WSG Kleinheubach	5.156 km
2	Reißmann	Rudi	Kanu-Club Würzburg	4.321 km
3	Eichinger	Margit	Kanu-Club Schwandorf	4.141 km
4	Kraus	Harald	DJK Schweinfurt	3.589 km
5	Körber	Reiner	KSC Gemünden	3.333 km
6	Kurtzius	Gerhard	Kanu & Outdoor Coburg	3.163 km
7	Kurtzius	Jutta	Kanu & Outdoor Kanu & Outdoor Coburg	2.949 km
8	Wirl	Eckart	WSG Kleinheubach	2.546 km
9	Binder	Hubertus	Kanu-Club Donauwörth	2.543 km
10	Ebert	Peter	Kanu-Club Klingenberg	2.233 km
11	Frenzel	Henryk	Regensburger Ruderverein	2.228 km
12	Eichinger	Paul	Kanu-Club Schwandorf	2.222 km
13	Straub	Sigrid	Kanu-Club Donauwörth	2.181 km
14	Zimmermann	Leif	Kanu Weiden e.V.	2.168 km
15	Binder	Hiltraud	Kanu-Club Donauwörth	2.081 km
16	Reißmann	Rita	Kanu-Club Würzburg	2.002 km
17	Konopicky	Erich	D. T.-Kajak-Club München	1.921 km
18	Fichtner	Peter	Bamberger Faltboot-Club	1.865 km
19	Mutterer	Walter	Kanu-Club Donauwörth	1.716 km
20	Nowack	Siegfried	Faltboot-Club Ingolstadt	1.712 km
21	Völkl	Alfons	Regensburger Ruderverein	1.639 km
22	Ort	Hedi	TSV 1846 Lohr	1.577 km
23	Bendl	Gerhard	Kanu-Club Schwandorf	1.555 km
24	Schmitz	Hubertine	Kanu-Club Klingenberg	1.539 km
25	Fritsche	Patrick	Kanu-Club Klingenberg	1.534 km
26	Schnurrer	Siegfried	Kanu-Club Schwandorf	1.507 km
27	Weichselmann	Anita	Kanu Weiden e.V.	1.504 km
28	Weichselmann	Manfred	Kanu Weiden e.V.	1.504 km
29	Bayer	Günter	WSG Kleinheubach	1.500 km
30	Heizler	Berhard	Bayer. Einzelpaddler	1.470 km
31	Adam	Heinz	Kanu-Club Würzburg	1.421 km
32	Dr. Schindler	Roland	D. T.-Kajak-Club München	1.408 km
33	Kuhlman	Marco	Naturfreunde Bayreuth	1.390 km
34	Deichl	Klaus	Bayer. Einzelpaddler	1.368 km
35	Hauenstein	Peter	TV 1860 Fürth	1.367 km
36	Schnurer	Ilona	Kanu-Club Schwandorf	1.300 km
37	Tschierschke	Renate	Bayer. Einzelpaddler	1.295 km
38	Tschierschke	Uwe	Bayer. Einzelpaddler	1.295 km
39	Schels	Martin	Faltboot-Club Ingolstadt	1.281 km
40	Schenk	Franz	Bayer. Einzelpaddler	1.281 km
41	Nolte	Hans-Joachim	Naturfreunde Bayreuth	1.279 km
42	Deichl	Hedwig	Bayer. Einzelpaddler	1.255 km
43	Fischer	Roland	TSV 1846 Lohr	1.232 km
44	Hart	Norbert	Kanu-Club Würzburg	1.145 km
45	Wutz	Doris	Kanu-Club Graf Luckner, Cham	1.141 km
46	Berndl	Manfred	Bayer. Einzelpaddler	1.118 km
47	Seidenbeck	Wolfgang	Kanu Städtedreieck BMT	1.106 km
48	Schmidt	Stefan-Andreas	TSV 1868 Aichach	1.090 km
49	Fraundorfer	Siegfried	SV Wacker Burghausen	1.072 km
50	Härtl	Gerhard	Regensburger Turnerschaft	1.066 km
51	Scharnböck	Anke	Straubinger Kanu-Club e.V.	1.042 km
52	Molz	Gottfried	SG Siemens Erlangen	1.033 km
53	Dotzler	Ruth	Bayer. Einzelpaddler	1.033 km
54	Reichl	Heidi	Faltboot-Club Ingolstadt	1.031 km
55	Esche	Uwe	SG Siemens Erlangen	1.027 km
56	Fraundorfer	Karin	SV Wacker Burghausen	1.024 km
57	Götz	Werner	Kanu-Club Schwandorf	1.023 km
58	Vinkovic	Bärbel	Bayer. Einzelpaddler	1.021 km
59	Vinkovic	Zeljho	Bayer. Einzelpaddler	1.021 km
60	Schwarz	Tom	P.-u. S.-Club Coburg-Schney	1.020 km

noch

besondere Einzelleistungen über 1.000 km im Jahre 2014

61 Walz	Maren	TSV 1868 Aichach	1.017 km
62 Radetzky	Gerhard	Bayer. Einzelpaddler	1.014 km
63 Radetzky	Irmela	Bayer. Einzelpaddler	1.014 km
64 Schmitz	Thomas	Kanu-Club Klingenberg	1.007 km
65 Wurdack	Gisela	BSG Siemens Regensburg	1.005 km

An der Zahl der > 1.000 km-Paddler (+ 5) spiegelt sich die relativ gute Saison wider.

Diese (65) ergeben exakt den Mittelwert aus den letzten 21 Jahren !

siehe auch untenstehende Vorjahreszahlen.

Mittelwert der letzten 21 Jahre = 65,57

		2009	69	2001	58
		2008	61	2000	75
		2007	72	1999	72
2014	65	2006	64	1998	63
2013	60	2005	60	1997	73
2012	72	2004	61	1996	66
2011	79	2003	64	1995	68
2010	67	2002	65	1994	43

**Anteil der über 1.000 km Paddler am bayerischen Gesamtergebnis,
bzw. in Relation zum Bezirksergebnis**

Gesamt-Kilometer Bayern 2014	357.941	> 1.000 km	109.641	30,6%	Anteil
Oberbayern	29.920		9.449	31,6%	
Niederbayern	15.152		1.042	6,9%	
Schwaben	22.296		10.628	47,7%	
Oberpfalz	83.700		25.109	30,0%	
Oberfranken	55.997		11.666	20,8%	
Mittelfranken	23.906		3.427	14,3%	
Unterfranken	77.036		34.135	44,3%	
B.E.	49.934		14.185	28,4%	
Gesamt-Kilometer Bayern 2013	313.660	> 1.000 km	90.625	28,9%	Anteil
Gesamt-Kilometer Bayern 2012	372.455	> 1.000 km	108.103	29,0%	Anteil
Gesamt-Kilometer Bayern 2011	393.341	> 1.000 km	121.355	30,9%	Anteil
Gesamt-Kilometer Bayern 2010	374.474	> 1.000 km	104.683	28,0%	Anteil
Gesamt-Kilometer Bayern 2009	384.960	> 1.000 km	92.976	24,2%	Anteil
Gesamt-Kilometer Bayern 2008	384.960	> 1.000 km	92.976	24,2%	Anteil

Vergleich der Schüler- und Jugendleistung zum Vorjahr

	KM-Leistung			
	2014	2013	Dif. absolut	Dif. in %
Oberbayern	1.445	865	580	67,05
Niederbayern	81	152	-71	-46,71
Schwaben	2.397	3.067	-670	-21,85
Oberpfalz	10.509	7.810	2.699	34,56
Oberfranken	13.582	13.052	530	4,06
Mittelfranken	2.011	868	1.143	131,68
Unterfranken	2.318	4.403	-2.085	-47,35
Bayer. Einzelp.	1.949	1.204	745	61,88
Gesamt	34.292	31.421	2.871	9,14

entspricht
9,58% v. Bayern
 minus **0,44%** zum Vorjahr

2004	30.352	2005	26.018	2.006	40.414
2007	41.886	2008	38.157	2.009	38.079
2010	35.607	2011	35.671	2.012	34.632
				2.013	31.421

	abgegebene Jugend- u. Schüler-Fahrtenbücher			
	2014	2013	Dif. absolut	Dif. in %
Oberbayern	17	11	6	54,55
Niederbayern	2	6	-4	-66,67
Schwaben	20	21	-1	-4,76
Oberpfalz	80	92	-12	-13,04
Oberfranken	56	64	-8	-12,50
Mittelfranken	23	18	5	27,78
Unterfranken	42	47	-5	-10,64
Bayer. Einzelp.	20	21	-1	-4,76
Gesamt	260	280	-20	-7,14

entspricht
19,52% v. Bayern
 minus **2,02%** zum Vorjahr

2004	233	2005	213	2006	273
2007	293	2008	301	2009	291
2010	307	2011	286	2012	307
				2013	280

	erworbene Wanderfahrerabzeichen			
	2014	2013	Dif. absolut	Dif. in %
Oberbayern	0	0	0	
Niederbayern	0	0	0	
Schwaben	0	1	-1	
Oberpfalz	14	8	6	
Oberfranken	2	11	-9	
Mittelfranken	1	0	1	
Unterfranken	1	2	-1	
Bayer. Einzelp.	0	0	0	
Gesamt	18	22	-4	-18,18

entspricht
8,65% v. Bayern
 minus **4,44%** zum Vorjahr

2004	20	2005	19	2006	39
2007	21	2008	28	2009	28
2010	22	2011	21	2012	30
				2013	22

Leistungen der Vereine (Ausnahme BE) im Kanuwanderjahr 2014

davon

	Platz	Verein	km	Schüler / Jugend	
				km	%-ualer Anteil im Verein
EP	0	Bayer. Einzelpad. München	49.934	1.949	3,9%
Opf	1	Kanu-Club Schwandorf	27.557	6.135	22,3%
UFra	2	Kanuclub Würzburg	20.024	200	1,0%
UFra	3	Kanu-Club Klingenberg	15.414	874	5,7%
Opf	4	Kanu-Weiden	14.014	1.291	9,2%
Schw	5	KC Donauwörth	11.784	93	0,8%
Obay	6	D. T.-Kajak-Club München	11.765	1.445	12,3%
Opf	7	Regensburger Ruderverein	11.499	0	0,0%
UFra	8	TSV 1846 Lohr	10.697	250	2,3%
OFra	9	P.-u. S.-Club Coburg-Schney	10.694	9.834	92,0%
OFra	10	Kanu & Outdoor Coburg	10.383	1.113	10,7%
OFra	11	Naturfreunde Bayreuth	10.106	186	1,8%
Obay	12	SV Wacker Burghausen	9.839	0	0,0%
OFra	13	Bamberger Faltboot-Club	9.657	1.213	12,6%
UFra	14	WSG Kleinheubach	9.317	70	0,8%
NBay	15	Straubinger Kanu-Club e.V.	8.392	50	0,6%
UFra	16	TG Würzburg-Heidingsfeld	8.113	606	7,5%
MFra	17	SG Siemens Erlangen	7.960	335	4,2%
Obay	18	Faltboot-Club Ingolstadt	6.776	0	0,0%
Opf	19	KC Städtedreieck Teublitz	6.384	991	15,5%
Opf	20	Kanu-Freunde Amberg	5.928	645	10,9%
UFra	21	DJK Schweinfurt	5.565	0	0,0%
OFra	22	Ruderverein Lichtenfels	5.516	578	10,5%
Schw	23	Kanuclub Allgäu e.V., Kempten	5.192	2.080	40,1%
Opf	24	Regensburger Turnerschaft	4.954	735	14,8%
MFra	25	KSN DAV Nürnberg	4.692	0	0,0%
UFra	26	KSC Gemünden	4.672	160	3,4%
Opf	27	BSG Siemens Regensburg	4.663	0	0,0%
OFra	28	Allgem. WSV Coburg	4.584	144	3,1%
NBay	29	Faltboot-Club Landshut	4.331	0	0,0%
MFra	30	Kanu-Verein Nürnberg	3.660	1.396	38,1%
Schw	31	TSV 1868 Aichach	3.549	224	6,3%
OFra	32	Schwimmverein Coburg	2.894	159	5,5%
Opf	33	KC Graf Luckner Cham	2.560	68	2,7%
Opf	34	TV Riedenburg	2.361	0	0,0%
MFra	35	Naturfreunde Erlangen	2.330	0	0,0%
OFra	36	Kajak-Gruppe Bayreuth	2.163	355	16,4%
MFra	37	TV 1860 Fürth	1.724	85	4,9%
NBay	38	ETSV 09 Landshut	1.712	0	0,0%
Opf	39	Freier TuS Regensburg	1.687	0	0,0%
MFra	40	SG 1883 Nürnberg / Fürth	1.594	195	12,2%
Obay	41	TSV Eiselfing	1.540	0	0,0%
UFra	42	SSKC Poseidon Aschaffenburg	1.386	0	0,0%
Schw	43	TSV 1862 Blaichach	1.277	0	0,0%
UFra	44	DJK Kleinwallstadt	1.258	158	12,6%
MFra	45	ATSV Erlangen	1.237	0	0,0%
Opf	46	Rodinger Reib'm Paddler	1.141	450	39,4%
MFra	47	TV Heilsbronn	709	0	0,0%
Opf	48	Camp.-u. Paddelcl. Nabburg	676	194	28,7%
UFra	49	Schwimmclub Schweinfurt	590	0	0,0%
Schw	50	KC Dillingen	494	0	0,0%
NBay	51	KC Neuhaus / Inn	382	0	0,0%
NBay	52	TSV Regen Kanu-Club	335	31	9,3%
Opf	53	Regensburger KC	276	0	0,0%

Bayern gesamt	357.941	34.292	9,58%	minus 0,44%
----------------------	----------------	---------------	--------------	--------------------

im Vergleich zum Vorjahr

Leistungen der Bezirke im Kanuwandersport-Wettbewerb 2014

Bezirk	Anzahl der Vereine	Anzahl der Vereine mit abgegebenen Berichten / Fahrtenbüchern	Anzahl Fahrtenbücher	km	Anzahl Wanderfahrerabzeichen
I. Oberbayern	24	4	92	29.920	20
II. Niederbayern	12	5	57	15.152	8
III. Schwaben	12	5	68	22.296	10
IV. Oberpfalz	13	13	340	83.700	63
V. Oberfranken	13	8	203	55.997	31
VI. Mittelfranken	13	8	129	23.906	12
VII. Unterfranken	15	10	272	77.036	36
0 Bayer. Einzelpaddler Vereinigung	1	1	171	49.934	28

S u m m e n : **103** **54** **1.332** **357.941** **208**

BKV-Bezirksergebnisse 2014 im Vergleich zum Vorjahr 2013

		Beteiligung am Wanderfaherwettbewerb; Vereine / abgegeb. Berichte																	
		Vereine			Berichte			Kilometer		Dif. km absolut	Dif. km in %	WaFa-Abzeichen		Dif. WFA absolut	Dif. WFA in %	Fahrtenbücher		Dif. F.-Bü. absolut	Dif. F.-Bü. in %
		2014	2013	Differenz	2014	2013	Differenz	2014	2013			2014	2013			2014	2013		
I.	Oberbayern	24	23	1	4	3	1	29.920	26.239	3.681	14,0	20	10	10	100,0	92	85	7	8,2
II.	Niederbayern	12	13	-1	5	5	0	15.152	12.888	2.264	17,6	8	7	1	14,3	57	49	8	16,3
III.	Schwaben	12	12	0	5	7	-2	22.296	25.642	-3.346	-13,0	10	15	-5	-33,3	68	91	-23	-25,3
IV.	Oberpfalz	13	13	0	13	13	0	83.700	66.799	16.901	25,3	63	43	20	46,5	340	348	-8	-2,3
V.	Oberfranken	13	13	0	8	8	0	55.997	51.491	4.506	8,8	31	30	1	3,3	203	223	-20	-9,0
VI.	Mittelfranken	13	14	-1	8	6	2	23.906	20.392	3.514	17,2	12	11	1	9,1	129	96	33	34,4
VII.	Unterfranken	15	15	0	10	10	0	77.036	65.055	11.981	18,4	36	28	8	28,6	272	244	28	11,5
0	Einzel paddler	1	1	0	1	1	0	49.934	45.154	4.780	10,6	28	24	4	16,7	171	164	7	4,3
G	Bayern ges.	103	104	-1	54	53	1	357.941	313.660	44.281	14,1	208	168	40	23,8	1.332	1.300	32	2,5

52,4% 51,0%

1,5%

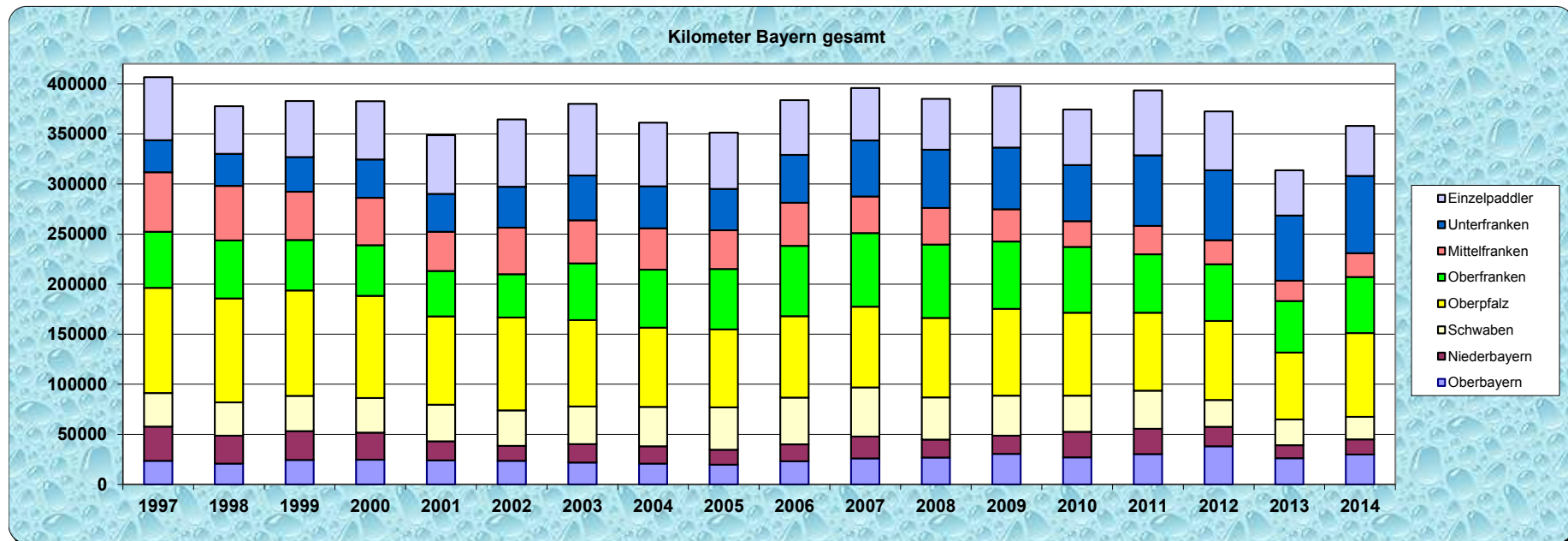
siehe dazu Seiten 14 bis 16 (Grafiken)

BKV-Bezirksergebnisse 2014 im Vergleich zu den Vorjahren 1997 bis 2013

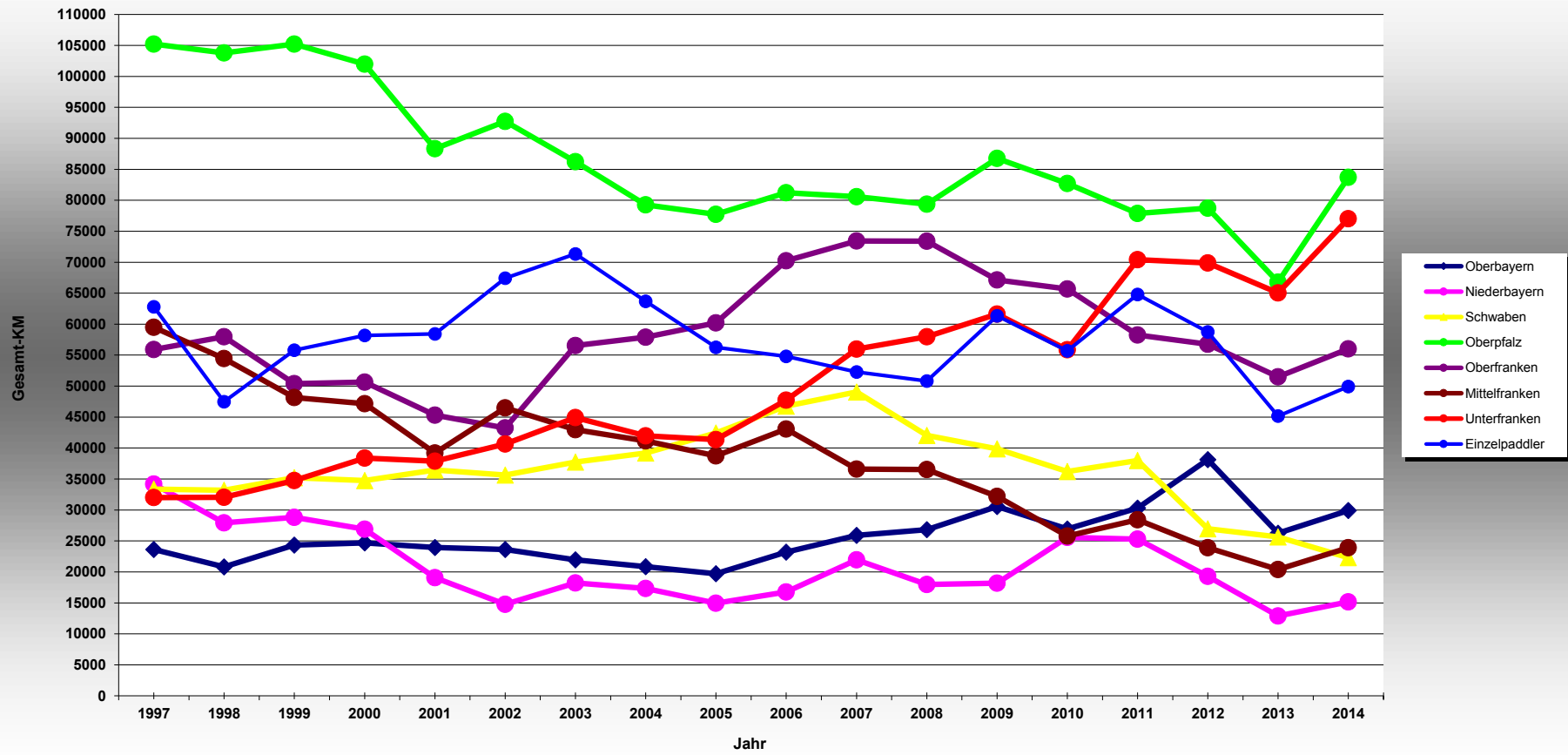
1994 365.759 km
 1995 385.899 km
 1996 373.626 km

374.038 km im JD
 7.854.791 gesamt-km
 die letzten 21 Jahre

		gefährte Kilometer																	Dif. km	Dif. km	Anteil	
		1997	1998	1999	2000	2001	2002	2003	2004	2005	2006	2007	2008	2009	2010	2011	2012	2013	2014	absolut	in %	vom Ges.
I.	Oberbayern	23.625	20.809	24.350	24.702	23.951	23.617	21.940	20.855	19.705	23.211	25.889	26.833	30.556	26.940	30.309	38.129	26.239	29.920	3.681	14,0%	8,4%
II.	Niederbayern	34.171	27.932	28.807	26.904	19.063	14.783	18.235	17.316	14.942	16.745	21.954	17.964	18.197	25.586	25.298	19.296	12.888	15.152	2.264	17,6%	4,2%
III.	Schwaben	33.379	33.182	35.229	34.755	36.456	35.629	37.755	39.183	42.430	46.761	49.055	42.056	39.859	36.202	37.985	26.981	25.642	22.296	-3.346	-13,0%	6,2%
IV.	Oberpfalz	105.214	103.782	105.224	101.971	88.333	92.749	86.245	79.263	77.727	81.208	80.576	79.387	86.748	82.723	77.879	78.748	66.799	83.700	16.901	25,3%	23,4%
V.	Oberfranken	55.908	57.970	50.400	50.636	45.323	43.234	56.532	57.891	60.204	70.238	73.426	73.381	67.157	65.669	58.268	56.747	51.491	55.997	4.506	8,8%	15,6%
VI.	Mittelfranken	59.493	54.445	48.165	47.176	39.194	46.476	42.963	41.137	38.726	43.058	36.585	36.537	32.188	25.785	28.410	23.895	20.392	23.906	3.514	17,2%	6,7%
VII.	Unterfranken	31.999	32.057	34.764	38.386	37.876	40.646	44.917	41.983	41.373	47.724	55.989	57.984	61.627	55.873	70.409	69.891	65.055	77.036	11.981	18,4%	21,5%
0	Einzelpaddler	62.792	47.479	55.793	58.194	58.442	67.438	71.348	63.682	56.276	54.791	52.262	50.818	61.359	55.696	64.783	58.750	45.154	49.934	4.780	10,6%	14,0%
	Bayern ges.	406.581	377.656	382.732	382.724	348.638	364.572	379.935	361.310	351.383	383.736	395.736	384.960	397.691	374.474	393.341	372.437	313.660	357.941	44.281	14,1%	100,0%



gefahrere Kilometer

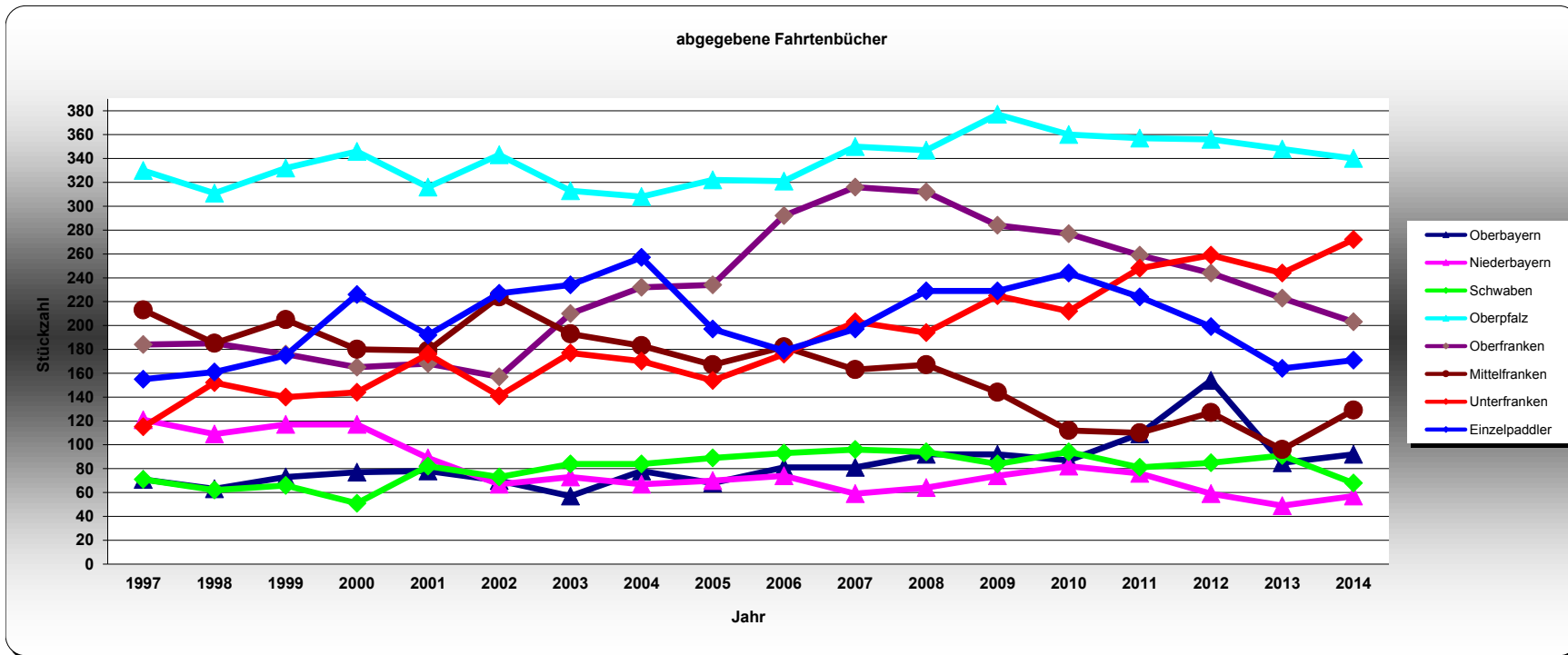


BKV-Bezirksergebnisse 2014 im Vergleich zu den Vorjahren 1997 bis 2013

28.403 gesamt-FB

die letzten 21 Jahre ~ 1.352 / J

		Fahrtenbücher																		Dif. F.-Bü.	Dif. F.-Bü.	Anteil vom
		1997	1998	1999	2000	2001	2002	2003	2004	2005	2006	2007	2008	2009	2010	2011	2012	2013	2014	absolut	in %	Gesamt
1994	1.286																					
1995	1.265																					
1996	1.253																					
I.	Oberbayern	71	63	73	77	78	70	57	78	68	81	81	92	92	87	109	154	85	92	7	7,6%	6,9%
II.	Niederbayern	121	109	117	117	89	67	73	67	70	74	59	64	74	82	76	59	49	57	8	14,0%	4,3%
III.	Schwaben	71	62	66	51	82	73	84	84	89	93	96	94	84	94	81	85	91	68	-23	-33,8%	5,1%
IV.	Oberpfalz	330	311	332	346	316	343	313	308	322	321	350	347	377	360	357	356	348	340	-8	-2,4%	25,5%
V.	Oberfranken	184	185	176	165	168	157	210	232	234	292	316	312	284	277	259	244	223	203	-20	-9,9%	15,2%
VI.	Mittelfranken	213	185	205	180	179	224	193	183	167	182	163	167	144	112	110	127	96	129	33	25,6%	9,7%
VII.	Unterfranken	115	152	140	144	176	141	177	170	154	176	203	194	225	212	248	259	244	272	28	10,3%	20,4%
0	Einzelpaddler	155	161	175	226	192	227	234	257	197	179	197	229	229	244	224	199	164	171	7	4,1%	12,8%
G	Bayern ges.	1.260	1.228	1.284	1.306	1.280	1.302	1.341	1.379	1.301	1.398	1.465	1.499	1.509	1.468	1.464	1.483	1.300	1.332	32	2,4%	100,0%

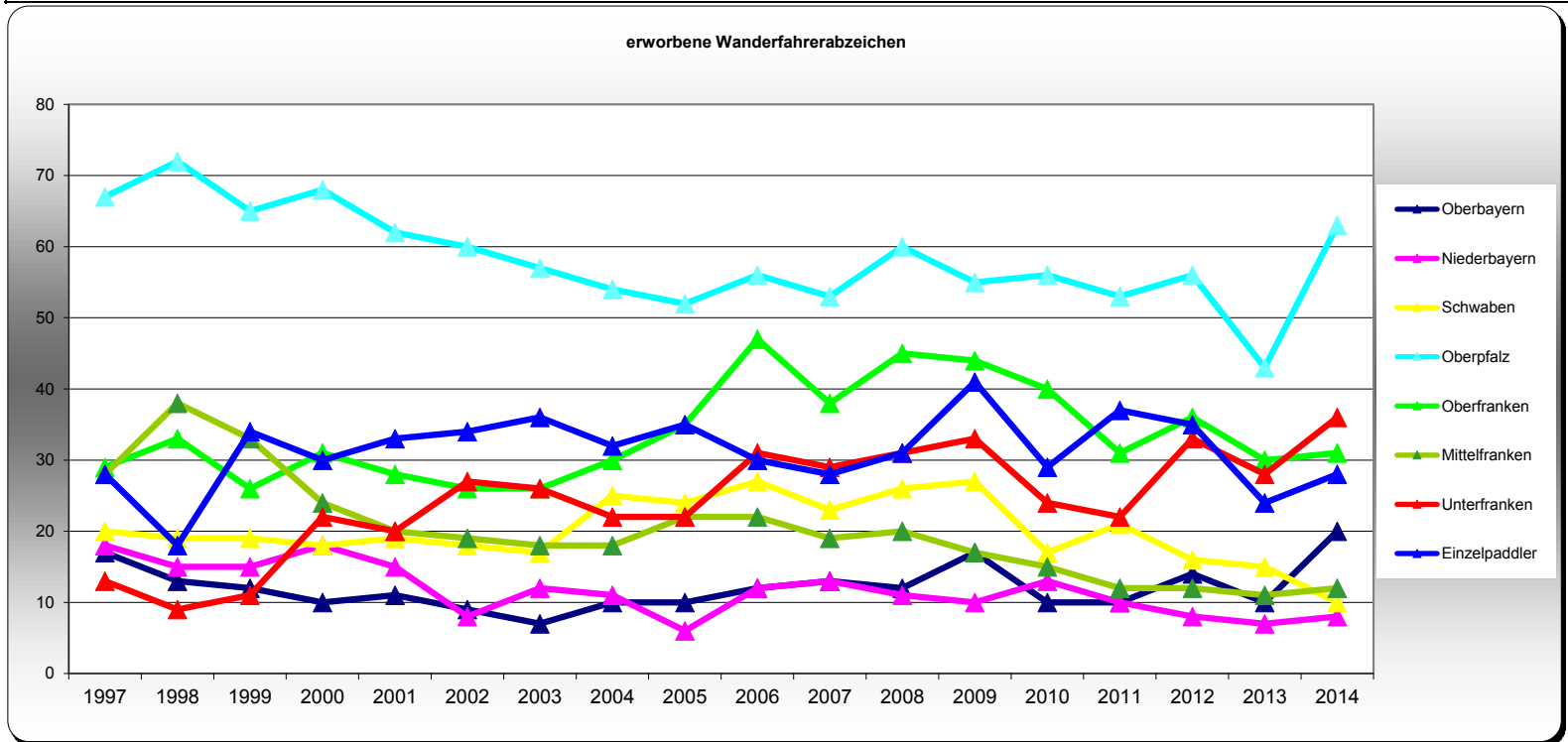


BKV-Bezirksergebnisse 2014 im Vergleich zu den Vorjahren 1997 bis 2013

4.424 gesamt-WFA

die letzten 21 Jahre ~ 211 / J

		erworbene Wanderfahrerabzeichen																		Dif. WFA	Dif. WFA	Anteil	
		1997	1998	1999	2000	2001	2002	2003	2004	2005	2006	2007	2008	2009	2010	2011	2012	2013	2014	absolut	in %	vom Gesamt	
1994	192																						
1995	211																						
1996	213																						
I.	Oberbayern	17	13	12	10	11	9	7	10	10	12	13	12	17	10	10	14	10	20	10	50,0%	9,6%	
II.	Niederbayern	18	15	15	18	15	8	12	11	6	12	13	11	10	13	10	8	7	8	1	12,5%	3,8%	
III.	Schwaben	20	19	19	18	19	18	17	25	24	27	23	26	27	17	21	16	15	10	-5	-50,0%	4,8%	
IV.	Oberpfalz	67	72	65	68	62	60	57	54	52	56	53	60	55	56	53	56	43	63	20	31,7%	30,3%	
V.	Oberfranken	29	33	26	31	28	26	26	30	35	47	38	45	44	40	31	36	30	31	1	3,2%	14,9%	
VI.	Mittelfranken	28	38	33	24	20	19	18	18	22	22	19	20	17	15	12	12	11	12	1	8,3%	5,8%	
VII.	Unterfranken	13	9	11	22	20	27	26	22	22	31	29	31	33	24	22	33	28	36	8	22,2%	17,3%	
0	Einzelpaddler	28	18	34	30	33	34	36	32	35	30	28	31	41	29	37	35	24	28	4	14,3%	13,5%	
Bayern ges.		220	217	215	221	208	201	199	202	206	237	216	236	244	204	196	210	168	208	40	19,2%	100,0%	



Wettbewerb um den BKV-Wanderpokal 2014 für den erfolgreichsten Verein

Entsprechend nachfolgend dargestellter Formel:

Sieger des BKV-Wanderpokal sind	$\frac{\text{Gesamt-km} + (\text{abgegeb. Fahrtenb.} + \text{erworb. Abz.}) * 1000}{\text{Anzahl Mitglieder (lt. BKV-Liste)}}$	plus Anzahl Mitglieder (BKV-Liste)
--	--	------------------------------------

und der Maßgabe, daß Vereine mit weniger als 20 Mitglieder sowie nicht mehr Fahrtenbücher abgegeben werden können als Mitglieder gemeldet sind, nicht in die Berechnung eingehen, kamen **51 Vereine in die Wertung**.

Das "Schicksal mangelder Mitglieder" ereilte heuer (wie im Vorjahr) zwei bayer. Vereine und mußten aus der Wertung genommen werden.

Dies betrifft auch heuer vor allem wieder den "rechnerischen Gewinner"

- die BSG Siemens Regensburg -, sowie die Rodinger Reib'm Paddler

Der letztjährige Sieger, TSV Aichach belegt heuer den dritten Platz.

Der Seriensieger der letzten Jahre, Regensburger Ruderverein, steht wieder am "Stocker!" und erreichte zweiten Platz.

Die Bayerische Einzelpaddler-Vereinigung paddelte (bis auf Widerruf) außer Konkurrenz; sie wären heuer die rechnerisch "Dritten" geworden.

Die Kanufreunde aus Amberg/Sulzbach-Rosenberg verfehlten diesmal "das Stocker!" und erreichten immerhin einen ehrenvollen 4. Platz.

Der Gewinner des BKV-Wanderpokals 2014 mit der höchsten errechneten Punktzahl und Erfüllung der Maßgabe "mindestens 20 Mitglieder ist heuer **erstmalig in der BKV-Historie** der

Kanu-Club Städtedreieck Teublitz Burglengenfeld

Herzlichen Glückwunsch !!!

Insgesamt haben sich plazieren können:

Verein	Gesamt-km	abgegeb. Fahrtenb.	erworb. Abz.	Anzahl Mitgl. (BKV-Liste)	→	ergibt Punktzahl
1 KC Städtedreieck Teublitz	6.384	51	10	51		1.372
2 Regensburger Ruderverein	11.499	26	6	37		1.213
3 TSV Aichach	3.549	17	3	24		1.005
4 Kanu-Freunde Amberg	5.928	30	5	45		955
5 Kanu-Club Schwandorf	27.557	74	25	171		911
6 Kanu-Club Klingenberg	15.414	96	9	164		898
7 Kanu-Club Würzburg	20.024	65	8	122		884
8 Kanu-Weiden	14.014	50	10	94		881
9 Naturfreunde Bayreuth	10.106	25	7	56		808
10 Kanu & Outdoor Coburg	10.383	31	4	66		754
11 TV Riedenburg	2.361	11	0	20		688
12 Kanuclub Allgäu, Kempten	5.192	21	2	51		604
13 TSV 1846 Lohr	10.697	31	8	99		601
14 Kajak-Gruppe Bayreuth	2.163	7	4	23		595
15 ETSV 09 Landshut	1.712	9	0	20		556
16 TV 1860 Fürth	1.724	11	1	26		554
17 DJK Kleinwallstadt	1.258	18	1	40		546
18 P.-u. S.-Club Coburg-Schney	10.694	39	0	119		537
19 D. T.-Kajak-Club München	11.765	56	3	278		533
20 SG Siemens Erlangen	7.960	42	5	175		489

Fortsetzung siehe Blatt 18

noch

Wettbewerb um den BKV-Wanderpokal 2014 für den erfolgreichsten Verein

Fortsetzung
von Seite 17

Verein	Gesamt- km	abgegeb. Fahrtenb.	erworb. Abz.	Anzahl Mitgl. (BKV-Liste)	ergibt Punktzahl
21 SV Wacker Burghausen	9.839	21	8	102	483
22 Ruderverein Lichtenfels	5.516	40	4	165	465
23 Regensburger Turnerschaft	4.954	15	2	54	461
24 Straubinger Kanu-Club e.V.	8.392	26	5	337	454
25 KC Graf Luckner Cham	2.560	30	1	93	454
26 Camp.-u. Paddelcl. Nabburg	676	21	0	56	443
27 Bamberger Faltboot-Club	9.657	26	8	295	443
28 Allgem. WSV Coburg	4.584	13	4	56	441
29 Kanu-Club Donauwörth	11.784	22	5	127	432
30 TG Würzburg-Heidingsfeld	8.113	25	5	203	391
31 Faltboot-Club Landshut	4.331	13	3	69	364
32 Schwimmverein Coburg	2.894	22	1	98	362
33 KSC Gemünden	4.672	21	0	97	362
34 KSN DAV Nürnberg	4.692	15	4	96	343
35 DJK Schweinfurt	5.565	6	0	39	336
36 Kanu-Verein Nürnberg e. V.	3.660	18	1	240	334
37 Faltboot-Club Ingolstadt	6.776	12	7	122	333
39 SG Nürnberg-Fürth 1883	1.594	22	0	106	329
38 WSG Kleinheubach	9.317	5	3	233	307
40 TSV Eiselfing	1.540	3	2	27	269
41 Naturfreunde Erlangen	2.330	15	0	135	263
42 SSKC Poseidon Aschaffenburg	1.386	3	2	31	237
43 TSV Blaichach Kanuabt.	1.277	7	0	69	189
44 ATSV Erlangen	1.237	4	1	100	162
45 TSV Regen Kanu-Club	335	5	0	55	152
46 Regensburger KC	276	1	0	139	148
47 Freier TuS Regensburg	1.687	2	0	34	142
48 Kanu-Club Neuhaus / Inn	382	4	0	81	135
49 Schwimmclub Schweinfurt	590	2	0	30	116
50 TV 1896 Heilsbronn	709	2	0	34	114
51 Kanu-Club Dillingen	494	1	0	33	78
außer Konkurrenz					
Bayer. Einzelpad. München	49.934	171	28	1.112	1.336
aus der Wertung					
BSG Siemens Regensburg	4.663	15	4	16	1.495
Rodinger Reib'm Paddler	1.141	14	0	15	1.024