



Jahresbericht des Bayerischen Kanuverbandes e. V. in der Paddelsaison 2016

Bericht der Referentin Wanderfahrerwettbewerb, Renate Gobitz-Pfeifer

Von den **103** bayer. Vereinen (+0) haben
Fahrtenbücher und/oder Berichte abgegeben.

53 Vereine (= -3)
Beteiligungsquote: **51,46%**

1.	Bezirk	Oberbayern						
		Erfaßte Kilometer (Erwachsene)				33.539 km		
		Erfaßte Kilometer (Schüler/Jugend)				2.523 km		
		Erfaßte Kilometer insgesamt				36.062 km		
		109 abgegebene Fahrtenbücher				85 E		
						24 S/J		
		7 Wanderabzeichen, davon				2 Silber		(E)
						4 Bronze	W	(E)
						1 Bronze	1. x	(E)
2.	Bezirk	Niederbayern						
		Erfaßte Kilometer (Erwachsene)				13.188 km		
		Erfaßte Kilometer (Schüler/Jugend)				337 km		
		Erfaßte Kilometer insgesamt				13.525 km		
		47 abgegebene Fahrtenbücher				42 E		
						5 S/J		
		7 Wanderabzeichen, davon				1 Bronze	1. x	(E)
						6 Bronze	W	(E)
3.	Bezirk	Schwaben						
		Erfaßte Kilometer (Erwachsene)				22.078 km		
		Erfaßte Kilometer (Schüler/Jugend)				2.468 km		
		Erfaßte Kilometer insgesamt				24.546 km		
		65 abgegebene Fahrtenbücher				49 E		
						16 S/J		
		10 Wanderabzeichen, davon				1 Gold	XXX	(E)
						1 Gold	XXV	(E)
						1 Gold	X	(E)
						1 Gold		(E)
						3 Bronze	W	(E)
						1 Bronze	1. x	(E)
						2 Bronze	1	(J)

4.	Bezirk	Oberpfalz		
		Erfasste Kilometer (Erwachsene)		77.953 km
		Erfasste Kilometer (Schüler/Jugend)		8.783 km
		Erfasste Kilometer insgesamt		86.736 km
		322 abgegebene Fahrtenbücher		250 E 72 S/J
		66 Wanderabzeichen, davon		
			2 Gold	X X V (E)
			1 Gold	X X (E)
			2 Gold	X V (E)
			1 Gold	X (E)
			1 Gold	V (E)
			2 Silber	(E)
			40 Bronze	W (E)
			5 Bronze	1. x (E)
			2 Bronze	1 (S)
			2 Silber	(S)
			3 Gold	1 (S)
			5 Bronze	1 (J)

5.	Bezirk	Oberfranken		
		Erfasste Kilometer (Erwachsene)		41.135 km
		Erfasste Kilometer (Schüler/Jugend)		6.586 km
		Erfasste Kilometer insgesamt		47.721 km
		204 abgegebene Fahrtenbücher		167 E 37 S/J
		22 Wanderabzeichen, davon		
			1 Gold	X X V (E)
			1 Gold	X (E)
			1 Gold	(E)
			1 Silber	(E)
			15 Bronze	W (E)
			2 Bronze	1.x (E)
			1 Gold	2 (S)

6.	Bezirk	Mittelfranken		
		Erfasste Kilometer (Erwachsene)		20.777 km
		Erfasste Kilometer (Schüler/Jugend)		1.343 km
		Erfasste Kilometer insgesamt		22.120 km
		118 abgegebene Fahrtenbücher		98 E 20 S/J
		13 Wanderabzeichen, davon		
			1 Gold	(E)
			9 Bronze	W (E)
			1 Bronze	1. x (E)
			2 Silber	1. x (S)

7. Bezirk

Unterfranken

Erfaßte Kilometer (Erwachsene)	75.427 km		
Erfaßte Kilometer (Schüler/Jugend)	1.633 km		
Erfaßte Kilometer insgesamt	77.060 km		
226 abgegebene Fahrtenbücher	195 E		31 S/J
44 Wanderabzeichen, davon	1 Gold		(E)
	4 Silber		(E)
	31 Bronze	W	(E)
	6 Bronze	1.x	(E)
	2 Bronze	1.x	(S)

8. Bezirk

Bayerische Einzelpaddler-Vereinigung

Erfaßte Kilometer (Erwachsene)	43.484 km		
Erfaßte Kilometer (Schüler/Jugend)	1.245 km		
Erfaßte Kilometer insgesamt	44.729 km		
169 abgegebene Fahrtenbücher	149 E		20 S/J
22 Wanderabzeichen, davon	1 Gold	XL	(E)
	1 Gold		(E)
	19 Bronze	W	(E)
	1 Bronze	1.x	(E)

Gesamtergebnis Bayern

Erfaßte Kilometer (Erwachsene)	327.581 km	92,9%	
Erfaßte Kilometer (Schüler/Jugend)	24.918 km	7,1%	
Erfaßte Kilometer insgesamt	352.499 km		
1.260 abgegebene Fahrtenbücher	1.035 E	82,1%	
	225 S/J	17,9%	
191 Wanderabzeichen, davon	1 Gold	x L	(E)
	1 Gold	x x x	(E)
	4 Gold	x x v	(E)
	1 Gold	x x	(E)
	2 Gold	x v	(E)
	3 Gold	x	(E)
	1 Gold	v	(E)
	5 Gold		(E)
	9 Silber		(E)
	127 Bronze	W	(E)
	18 Bronze	1.x	(E)
	4 Bronze	1.x	(S)
	4 Silber	1.x	(S)
	3 Gold	1.x	(S)
	1 Gold	2.x	(S)
	7 Bronze	1.x	(J)

Erwachsenen-Wanderfahrerabzeichen in Silber, Gold und Gold-Sonderstufen

Gold X L

Berndl **Manfred** Bayer. Einzelpaddler 555 km
5964 km nach Gold XXXV

Gold X X X

Horelt **Heinz** Kanu-Club Allgäu 938 km
3969 km nach Gold XXV

Gold X X V

Binder **Hubertus** Kanu-Club Donauwörth 2.633 km
10071 km nach Gold XX

Stock **Heribert** kanu-Weiden 731 km
3951 km nach Gold XX

Partheymüller **Heinrich** Ruderverein Lichtenfels 634 km
3380 km nach Gold XX

Schnurer **Ilona** Kajak Club Schwandorf 838 km
5145 km nach Gold XX

Gold X X

Zimmermann **Leif** Kanu-Weiden 3.940 km

Gold X V

Eichinger **Margit** Kajak Club Schwandorf 1.313 km
9190 km nach Gold X

Kornprobst **Ingrid** TV Riedenburg 524 km
16265 km nach Gold

Gold X

Beer **Gabi** Kajak Club Schwandorf 401 km
2176 km nach Gold V

Walz **Maren** TSV Aichach 1.290 km
4822 km nach Gold V

Hein **Armin** Bamberger Faltbootclub 670 km
3732 km nach Gold V

Gold V

Datenschutz BSG Siemens Regensburg 666 km

Gold

Schmidt **Stefan Andreas** TSV Aichach 754 km
(8102 km + Schulungen)

Tillmann **Rudi** ATSV Erlangen 1.234 km
(9287 km + Schulungen)

Hertermann **Ulrich** Bayer. Einzelpaddler 1.878 km
(12.994 km + Schulungen)

Dietz **Wolfgang** RV Lichtenfels 670 km
(12738 km + Schulungen)

Schmitz **Thomas** KC Klingenberg 1.500 km
(9632 km n + Schulungen)

Silber

Müller	Martin	Bamberger Faltbootclub	645 km (4.260 km + Schulungen)
Faß	Roland	TSV Lohr	1.175 km (4250 km + Schulungen)
Kraus	Harald	DJK Schweinfurt Kanuabtlg	5.912 km (10223 km + Schulungen)
Schmitz	Thomas	Kanuclub Klingenberg	1.500 km (9632 km + Schulungen)
König	Edgar	TGW Heidingsfeld	347 km (5890 km + Schulungen)
Röhler	Vera Charlotte	Kanufreunde Amberg	1.012 km (4559 km + Schulungen)
Reitinger	Romy	Regensburger Ruderverein	1.360 km (4926 km + Schulungen)
Dr.Amslinger	Wolfgang	SV Wacker Burghausen	1.276 km 11180 km (Schulungen)
Dr. Entner	Ilse	SV Wacker Burghausen	694 km (5764 km + Schulungen)

Bronze 1. x

1	Lackermeier	Georg	BE	1711
2	Beier	Matthias	KC Würzburg	1657 km
3	Siempelkamp	Ralf	KC Würzburg	1419 km
4	Seitz	Gerhard	TSV Lohr	1089 km
5	Hofbauer	Martin	Regensburger Ruderverein	1076 km
6	Alzinger	Dagmar	Regensburger Ruderverein	1032 km
7	Kolb	Thomas	KC Klingenberg	1004 km
8	Wohlfromm	Hubert	DJK Schweinfurt	909 km
9	Kremitzl	Guido	Bamberger FC	831 km
10	Götz	Dieter	TGW Heidingsfeld	824 km
11	Stenger	Sabine	Bamberger FC	784 km
12	Sasse	Ruth	Regensburger Ruderverein	623 km
13	Aigner	Tobias	SV Wacker Burghausen	621 km
14	Strätz	Peter	SGS Faltbootgr. Erlangen	620 km
15	Eyrich	Rolf	KC Allgäu Kempten	615 km
16	Völkl	Hella	Regensburger Ruderverein	567 km
17	Owen-Dellith	Meike	Regensburger Ruderverein	547 km
18	Bachl	Annamarie	ETSV 09 Landshut	505 km

Besondere Einzelleistungen über 1.000 km im Jahr 2016

1 Kraus	Harald	DJK Schweinfurt	5.912 km	He
2 Zimmermann Dr.	Leif	kanu-Weiden e.V.	3.940 km	He
3 Körber	Reiner	KSC Gemünden	3.519 km	He
4 Wirl	Eckard	WSG Kleinheubach	3.508 km	He
5 Reissmann	Rudi	KC Würzburg	3.333 km	He
6 Seidenbeck	Wolfgang	Kanu-Club Städtedreieck BMT	3.037 km	He
7 Fraundorfer	Siegfried	SV Wacker Burghausen	2.684 km	He
8 Hofbauer	Ulrike	Regensburger Ruderverein	2.682 km	Da
9 Fraundorfer	Karin	SV Wacker Burghausen	2.674 km	Da
10 Binder	Hubertus	KC Donauwörth	2.633 km	He
11 Wirl	Volker	WSG Kleinheubach	2.615 km	He
12 Binder	Hiltraud	KC Donauwörth	2.543 km	Da
13 Frenzel	Henryk	Regensburger Ruderverein	2.500 km	He
14 Konopicky	Erich	DTKC München	2.425 km	He
15 Kurtzius	Gerhard	Kanu-Outdoorsport -Coburger Land	2.404 km	He
16 Bendl	Gerhard	Kanu-Club Schwandorf	2.345 km	He
17 Kurtzius	Jutta	Kanu-Outdoorsport -Coburger Land	2.286 km	Da
18 Tschierschke	Renate	Bayer. Einzelpaddler Vereinig.	2.055 km	Da
19 Tschierschke	Uwe	Bayer. Einzelpaddler Vereinig.	2.055 km	He
20 Schmitz	Hubertine	KC Klingenberg	2.020 km	Da
21 Straub	Sigrid	KC Donauwörth	1.961 km	Da
22 Weichselmann	Anita	kanu-Weiden e.V.	1.858 km	Da
23 Weichselmann	Manfred	kanu-Weiden e.V.	1.858 km	He
24 Fritzsche	Patrick	KC Klingenberg	1.818 km	He
25 Völkl	Alfons	Regensburger Ruderverein	1.775 km	He
26 Hertermann	Ulrich	Bayer. Einzelpaddler Vereinig.	1.764 km	He
27 Schindler	Roland	DTKC München	1.733 km	He
28 Nowak	Siegfried	FC Ingolstadt	1.723 km	He
29 Lackermeier	Georg	Bayer. Einzelpaddler Vereinig.	1.711 km	He
30 Beier	Matthias	KC Würzburg	1.657 km	He
31 Frenzel	Frauke	Regensburger Ruderverein	1.551 km	Da
32 Schmitz	Thomas	KC Klingenberg	1.500 km	He
33 Fichtner	Peter	Bamberger Faltbootclub	1.466 km	He
34 Siempelkamp	Ralf	KC Würzburg	1.419 km	He
35 Reitinger	Romy	Regensburger Ruderverein	1.360 km	Da
36 Lorenz	Ulrike	Regensburger Ruderverein	1.343 km	Da
37 Ebert	Peter	KC Klingenberg	1.334 km	He
38 Eichinger	Margit	Kanu-Club Schwandorf	1.313 km	Da
39 Reissmann	Rita	KC Würzburg	1.313 km	Da
40 Walz	Maren	TSV Aichach	1.290 km	Da
41 Eichinger	Paul	Kanu-Club Schwandorf	1.280 km	He
42 Amslinger Dr	Wolfgang	SV Wacker Burghausen	1.276 km	He
43 Grüb	Lena	DTKC München	1.258 km	Da
44 Härtl	Gerhard	Regensburger Turnerschaft	1.257 km	He
45 Tillmann	Rudi	ATSV Erlangen	1.234 km	He
46 Wutz	Doris	KC Graf Luckner Cham	1.200 km	Da

noch: Einzelleistungen

47 Bömmel	Roland	DJK Schweinfurt	1.188 km	He
48 Mutterer	Walter	KC Donauwörth	1.183 km	He
49 Faß	Roland	TSV Lohr	1.175 km	He
50 Scharnböck	Anke	Straubinger KC	1.175 km	Da
51 Schwarz	Hansjörg	Bayer. Einzelpaddler Vereinig.	1.137 km	He
52 Ort	Hedi	TSV Lohr	1.114 km	Da
53 Schmidt	Stefan	Bayer. Einzelpaddler Vereinig.	1.106 km	He
54 Schnurrer	Siegfried	Kanu-Club Schwandorf	1.092 km	He
55 Hofbauer	Martin	Regensburger Ruderverein	1.076 km	He
56 Wolf	Rüdiger	TGW Heidingsfeld	1.074 km	He
57 Deichl	Klaus	Bayer. Einzelpaddler Vereinig.	1.044 km	He
58 Spieler	Volker	SV Wacker Burghausen	1.040 km	He
59 Sandmann	Karin	TSV Lohr	1.036 km	Da
60 Alzinger	Dagmar	Regensburger Ruderverein	1.032 km	Da
61 Hartlich	Gerda	Straubinger KC	1.027 km	Da
62 Scharnböck	Walter	Straubinger KC	1.026 km	He
63 Kanstinger	Andreas	Bayer. Einzelpaddler Vereinig.	1.020 km	He
64 Schlich	Heiner	AWV Coburg	1.020 km	He
65 Vill	Dennis	KC Klingenberg	1.016 km	He
66 Sylla	Albrecht	SSKC Aschaffenburg	1.015 km	He
67 Schmidt	Manfred	kanu-Weiden e.V.	1.014 km	He
68 Hartlich	Hermann	Straubinger KC	1.012 km	He
69 Röhler	Vera	Kanufreunde Amberg Sulzbach-SuRo	1.012 km	Da
70 Wilhelm	Klaus	TGW Heidingsfeld	1.006 km	He
71 Deichl	Hedwig	Bayer. Einzelpaddler Vereinig.	1.005 km	Da
72 Kolb	Thomas	KC Klingenberg	1.004 km	He
73 König	Hannelore	SSKC Aschaffenburg	1.003 km	Da
74 Ableitner	Katja	KC Donauwörth	1.001 km	Da
75 Bayer	Günter	WSG Kleinheubach	1.001 km	He
76 Fischer	Roland	TSV Lohr	1.001 km	He
77 Götz	Werner	Kanu-Club Schwandorf	1.001 km	He

Summe **129.078** km

Im Jahr 2015:

Im Jahr 2016:

Anteil Damen	25.864	23,52%	38.112	km =	29,53%
Anteil Herren	84.094	76,48%	90.966	km =	70,47%
	109.958		129.078	km	

An der Zahl der > 1.000 km-Paddler spiegelt sich die relativ gute Saison wider.
 Diese (62) liegen zwar leicht unter dem Mittelwert aus den letzten 22 Jahren !
 siehe auch untenstehende Vorjahreszahlen.

Mittelwert der letzten 22 Jahre = 65,4

2016	77	2009	69	2001	58
2015	63	2008	61	2000	75
2014	65	2007	72	1999	72
2013	60	2006	64	1998	63
2012	72	2005	60	1997	73
2011	79	2004	61	1996	66
2010	67	2003	64	1995	68
		2002	65	1994	43

**Anteil der über 1.000 km Paddler am bayerischen Gesamtergebnis,
 bzw. in Relation zum Bezirksergebnis**

Gesamt-Kilometer Bayern 2016	352.499	> 1.000 km	129.078	36,62%	
			1.000kmPaddler	Anteil	
Oberbayern	36.062		14.813	41,1%	
Niederbayern	13.525		4.240	31,3%	
Schwaben	24.546		10.611	43,2%	
Oberpfalz	86.736		35.526	41,0%	
Oberfranken	47.721		7.176	15,0%	
Mittelfranken	22.120		1.234	5,6%	
Unterfranken	77.060		42.581	55,3%	
Bayer. Einzelpaddler	44.729		12.897	28,8%	
samt-Kilometer Bayern 2015	357.902	> 1.000 km	108.847	30,4%	Anteil
samt-Kilometer Bayern 2014	357.941	> 1.000 km	109.641	30,6%	Anteil
samt-Kilometer Bayern 2013	313.660	> 1.000 km	90.625	28,9%	Anteil
samt-Kilometer Bayern 2012	372.455	> 1.000 km	108.103	29,0%	Anteil
samt-Kilometer Bayern 2011	393.341	> 1.000 km	121.355	30,9%	Anteil
samt-Kilometer Bayern 2010	374.474	> 1.000 km	104.683	28,0%	Anteil
samt-Kilometer Bayern 2009	384.960	> 1.000 km	92.976	24,2%	Anteil
samt-Kilometer Bayern 2008	384.960	> 1.000 km	92.976	24,2%	Anteil

Wanderfahrerabzeichen Jugend

Bronze

Glaab	Luisa	Kanu-Club Schwandorf	683 km
Koock	Stephan	KC Donauwörth	585 km
Klatt	Noah	Kanu-Club Schwandorf	570 km
Gabler	Fabian	KC Donauwörth	501 km
Zeh	Andreas	Kanu-Club Schwandorf	463 km
Dirmeier	Nathalie	Kanu-Club Schwandorf	362 km
Schnurer	Luis	Kanu-Club Schwandorf	355 km

Wanderfahrerabzeichen Schüler

Gold 2.mal

Neupert	Sascha	Kajak-Gruppe Bayreuth	348 km
----------------	---------------	-----------------------	--------

Gold 1.mal

Klatt	Marius	Kanu-Club Schwandorf	580 km
Glaab	Jonathan	Kanu-Club Schwandorf	565 km
Weber	Lucia	Kanu-Club Schwandorf	267 km

Silber

Schnurer	Smilla	Kanu-Club Schwandorf	315 km
Grahl	Fabian	Kanuverein Nürnberg	289 km
Grahl	Luca	Kanuverein Nürnberg	283 km
Weber	Moritz	Kanu-Club Schwandorf	216 km

Bronze

Mantovan	Fynn	Kanu-Club Schwandorf	429 km
Will	Constantin	TG Würzburg-Heidingsfeld	313 km
Hüttinger	Felix	Kanu-Weiden	225 km
Becker	Philip	KanuClub Klingenberg	191 km

Vergleich der Schüler- und Jugendleistung zum Vorjahr

	KM-Leistung			
	2016	2015	Dif. absolut	Dif. in %
Oberbayern	2.523	1.388	1.135	81,77%
Niederbayern	337	253	84	33,20%
Schwaben	2.468	2.468	0	0,00%
Oberpfalz	8.783	11.569	-2.786	-24,08%
Oberfranken	6.586	6.299	287	4,56%
Mittelfranken	1.343	1.305	38	2,91%
Unterfranken	1.633	2.711	-1.078	-39,76%
Bayer. Einzelp.	1.245	1.893	-648	-34,23%
Gesamt	24.918	27.886	-2.968	-10,64%

entspricht
7,07% v. Bayern

2004	30.352	2005	26.018	2006	40.414
2007	41.886	2008	38.157	2009	38.079
2010	35.607	2011	35.671	2012	34.632
2013	31.421	2014	34.292	2015	27.886

	abgegebene Jugend- u. Schüler-Fahrtenbücher			
	2016	2015	Dif. absolut	Dif. in %
Oberbayern	24	23	1	4,35%
Niederbayern	5	5	0	0,00%
Schwaben	16	17	-1	-5,88%
Oberpfalz	72	76	-4	-5,26%
Oberfranken	37	38	-1	-2,63%
Mittelfranken	20	13	7	53,85%
Unterfranken	31	42	-11	-26,19%
Bayer. Einzelp.	20	28	-8	-28,57%
Gesamt	225	242	-17	-7,02%

entspricht
17,86% v. Bayern

2004	233	2005	213	2006	273
2007	293	2008	301	2009	291
2010	307	2011	286	2012	307
2013	280	2014	260	2015	242

	erworbene Wanderfahrerabzeichen		
	2016	2015	Dif. absolut
Oberbayern	0	0	0
Niederbayern	0	0	0
Schwaben	2	2	0
Oberpfalz	12	17	-5
Oberfranken	1	3	-2
Mittelfranken	2	3	-1
Unterfranken	2	2	0
Bayer. Einzelp.	0	0	0
Gesamt	19	27	-8

entspricht
9,95% v. Bayern

2004	20	2005	19	2006	39
2007	21	2008	28	2009	28
2010	22	2011	21	2012	30
2013	22	2014	18	2015	27

Leistungen der Vereine (Ausnahme BE) im Kanuwanderjahr 2016

	Platz	Verein	davon Schüler/Jugend		%-ualer Anteil im
			km	km	im Verein
		BE	44.729	1.245	2,8%
Opf	1	Kanuclub Schwandorf	22.851	5.303	23,2%
Opf	2	Ruderverein Regensburg	20.257		0,0%
Opf	3	Kanuclub Weiden e V	17.608	1.650	9,4%
Ufr	4	Kanu-Club Würzburg	17.026	192	18,7%
Ufr	5	Kanuclub Klingenberg	15.508	338	2,2%
Schw	6	Kanuclub Donauwörth	14.490	1.312	9,1%
Obb	7	SV Wacker Burghausen	13.636		0,0%
Obb	8	DTKC München	13.476	2.523	18,7%
Ufr	9	TSV 1846 Lohr	11.074	224	2,0%
Ofr	10	Bamberger Faltbootclub	9.596	765	8,0%
Ufr	11	DJK Schweinfurth	9.250		0,0%
Ofr	12	Naturfreunde Bayreuth	8.648	123	1,4%
Ufr	13	Wasser-SG Kleinheubach	7.783	202	2,6%
Ofr	14	PSC Coburg-Schney	7.733	4.310	55,7%
Ofr	15	Kanu & Outdoorsport Coburg	7.670	707	9,2%
Ufr	16	TG Würzburg-Heidingsfeld	7.641	462	6,0%
Mfr	17	SG Siemens Erlangen	7.264	215	3,0%
Opf	18	KC Städtedreieck	7.141	100	1,4%
Obb	19	Faltbootclub Ingolstadt	6.927		0,0%
Ndb	20	Kanu-Club Straubing	6.855	38	0,6%
Ufr	21	KSC Gemünden	5.121		0,0%
Ofr	22	Ruderverein Lichtenfels	4.944	225	4,6%
Opf	23	Kanufreunde Amberg-SuRo	4.940	567	11,5%
Schw	24	Kanuclub Allgäu Kempten	4.828	996	20,6%
Ofr	25	AWV Coburg	4.408		0,0%
Mfr	26	Kanu-Verein Nürnberg	3.863	904	23,4%
Opf	27	RT Regensburg	4.011	146	3,6%
Mfr	28	KSN DAV Sektion Nürnberg	3.436		0,0%
Ofr	29	Schwimmverein Coburg	3.188		0,0%
Ndb	30	ETSV 09 Landshut	2.868		0,0%
Ndb	31	Faltbootclub Landshut	2.862	284	9,9%
Schw	32	TSV Aichach 1868 eV	2.816	160	5,7%
Opf	33	KC Graf Luckner Cham	2.640	138	5,2%
Opf	34	BSG Siemens Regensburg	2.578		0,0%
Mfr	35	Naturfreunde Erlangen	2.412		0,0%
Schw	36	TSV Blaichach	2.316		0,0%
Opf	37	TV Riedenburg	2.061		0,0%
Ufr	38	SSKC Poseidon Aschaffenburg	2.018		0,0%
Ufr	39	DJK Kleinwallstedt	1.639	215	13,1%
Obb	40	TSV Eiselfing	1.610		0,0%
Ofr	41	Kajakgruppe Bayreuth	1.534	456	29,7%
Mfr	42	TV Heilsbronn	1.270	120	9,4%
Mfr	43	ATSV Erlangen	1.249		0,0%
Mfr	44	SG 1883Nürnberg-Fürth	1.708	91	5,3%
Opf	45	PC Nabburg	935	353	37,8%
Mfr	46	TV 1860 Fürth	918	13	1,4%
Opf	47	Fr.TuS Regensburg	862		0,0%
Opf	48	Regensburger Kanuclub	852	526	61,7%
Ndb	49	TSV Regen	691	15	2,2%
Obb	50	Kanuclub TG München	413		0,0%
Ndb	51	Kanu-Club Neuhaus a.l.	249		0,0%
Schw	52	Kanuclub Dillingen	96		0,0%

Bayern gesamt 352.499 24.918 7,07%

minus 1,89%

im Vergleich zum Vorjahr

Leistungen der Bezirke im Kanuwandersport-Wettbewerb 2016

Bezirk	Anzahl der Vereine	Anzahl der Vereine mit abgegebenen Berichten / Fahrtenbüchern	Anzahl Fahrtenbücher	km	Anzahl Wanderfahrerabzeichen
I. Oberbayern	26	5	109	36.062	7
II. Niederbayern	12	5	47	13.525	7
III. Schwaben	11	5	65	24.546	10
IV. Oberpfalz	12	12	322	86.736	66
V. Oberfranken	13	8	204	47.721	22
VI. Mittelfranken	13	8	118	22.120	13
VII. Unterfranken	15	9	226	77.060	44
0 Bayer. Einzelpaddler Vereinigung	1	1	169	44.729	22

S u m m e n :

103

53

1.260

352.499

191

BKV-Bezirksergebnisse 2016 im Vergleich zum Vorjahr 2015

		Beteiligung am Wanderfahrerwettbewerb; Vereine / abgegeb. Berichte																	
		Vereine			Berichte			Kilometer		Dif. km absolut	Dif. km in %	WaFa-Abzeichen		Dif. WFA absolut	Dif. WFA in %	Fahrtenbücher		Dif. F.-Bü. absolut	Dif. F.-Bü. in %
		2016	2015	Differe	2016	2015	ifferen	2016	2015			2016	2015			2016	2015		
I.	Oberbayern	26	24	2	5	4	1	36.062	31.373	4.689	13,00%	7	16	-9	-128,57%	109	106	3	2,75%
II.	Niederbayern	12	12	0	5	5	0	13.525	15.137	-1.612	-11,92%	7	9	-2	-28,57%	47	56	-9	-19,15%
III.	Schwaben	11	12	-1	5	5	0	24.546	29.279	-4.733	-19,28%	10	12	-2	-20,00%	65	73	-8	-12,31%
IV.	Oberpfalz	12	13	-1	12	13	-1	86.736	84.899	1.837	2,12%	66	66	0	0,00%	322	345	-23	-7,14%
V.	Oberfranken	13	13	0	8	9	-1	47.721	45.868	1.853	3,88%	22	22	0	0,00%	204	199	5	2,45%
VI.	Mittelfranken	13	13	0	8	8	0	22.120	23.397	-1.277	-5,77%	13	13	0	0,00%	118	130	-12	-10,17%
VII.	Unterfranken	15	15	0	9	9	0	77.060	77.389	-329	-0,43%	44	34	10	22,73%	226	238	-12	-5,31%
0	Einzel paddler	1	1	0	1	1	0	44.729	50.560	-5.831	-13,04%	22	25	-3	-13,64%	169	205	-36	-21,30%
G	Bayern ges.	103	103	0	53	54	-1	352.499	357.902	-5.403	-1,53%	191	197	-6	-3,14%	1.260	1.352	-92	-7,30%

51,5%

14 bis 16 (Grafiken)

BKV-Bezirksergebnisse 2016 im Vergleich zu den Vorjahren 1997 bis 2015

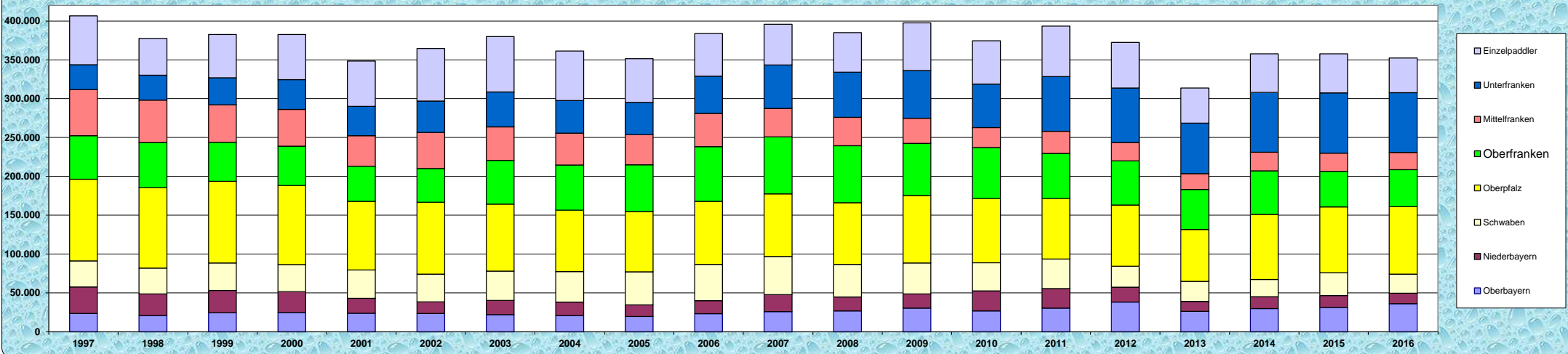
1994 365.759 km
 1995 385.899 km
 1996 373.626 km

372.400 km im JD
 8.565.192 gesamt-km

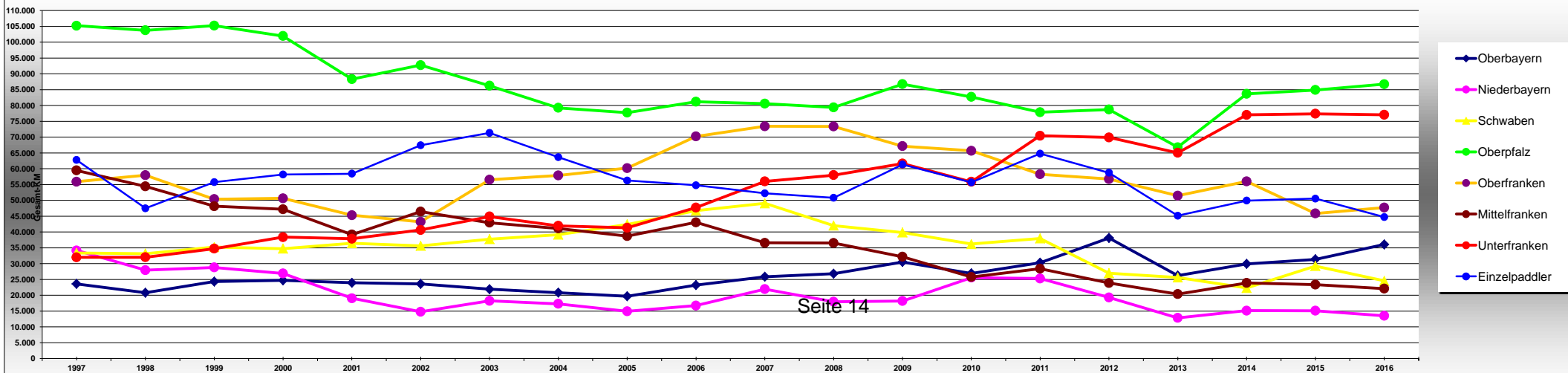
die letzten **23** Jahre

		gefährte Kilometer																						
		1997	1998	1999	2000	2001	2002	2003	2004	2005	2006	2007	2008	2009	2010	2011	2012	2013	2014	2015	2016	Dif. km absolut	Dif. km in %	Anteil vom Ges.
I.	Oberbayern	23.625	20.809	24.350	24.702	23.951	23.617	21.940	20.855	19.705	23.211	25.889	26.833	30.556	26.940	30.309	38.129	26.239	29.920	31.373	36.062	4.689	13,00%	10,2%
II.	Niederbayern	34.171	27.932	28.807	26.904	19.063	14.783	18.235	17.316	14.942	16.745	21.954	17.964	18.197	25.586	25.298	19.296	12.888	15.152	15.137	13.525	-1.612	-11,92%	3,8%
III.	Schwaben	33.379	33.182	35.229	34.755	36.456	35.629	37.755	39.183	42.430	46.761	49.055	42.056	39.859	36.202	37.985	26.981	25.642	22.296	29.279	24.546	-4.733	-19,28%	7,0%
IV.	Oberpfalz	105.214	103.782	105.224	101.971	88.333	92.749	86.245	79.263	77.727	81.208	80.576	79.387	86.748	82.723	77.879	78.748	66.799	83.700	84.899	86.736	1.837	2,12%	24,6%
V.	Oberfranken	55.908	57.970	50.400	50.636	45.323	43.234	56.532	57.891	60.204	70.238	73.426	73.381	67.157	65.689	58.268	56.747	51.491	55.997	45.868	47.721	1.853	3,88%	13,5%
VI.	Mittelfranken	59.493	54.445	48.165	47.176	39.194	46.476	42.963	41.137	38.726	43.058	36.585	36.537	32.188	25.785	28.410	23.895	20.392	23.906	23.397	22.120	-1.277	-5,77%	6,3%
VII.	Unterfranken	31.999	32.057	34.764	38.386	37.876	40.646	44.917	41.983	41.373	47.724	55.989	57.984	61.627	55.873	70.409	69.891	65.055	77.036	77.389	77.060	-329	-0,43%	21,9%
0	Einzelpaddler	62.792	47.479	55.793	58.194	58.442	67.438	71.348	63.682	56.276	54.791	52.262	50.818	61.359	55.696	64.783	58.750	45.154	49.934	50.560	44.729	-5.831	-13,04%	12,7%
	Bayern ges.	406.581	377.656	382.732	382.724	348.638	364.572	379.935	361.310	351.383	383.736	395.736	384.960	397.691	374.474	393.341	372.437	313.660	357.941	357.902	352.499	-5.403	-1,53%	100,0%

Kilometer Bayern gesamt



gefährte Kilometer

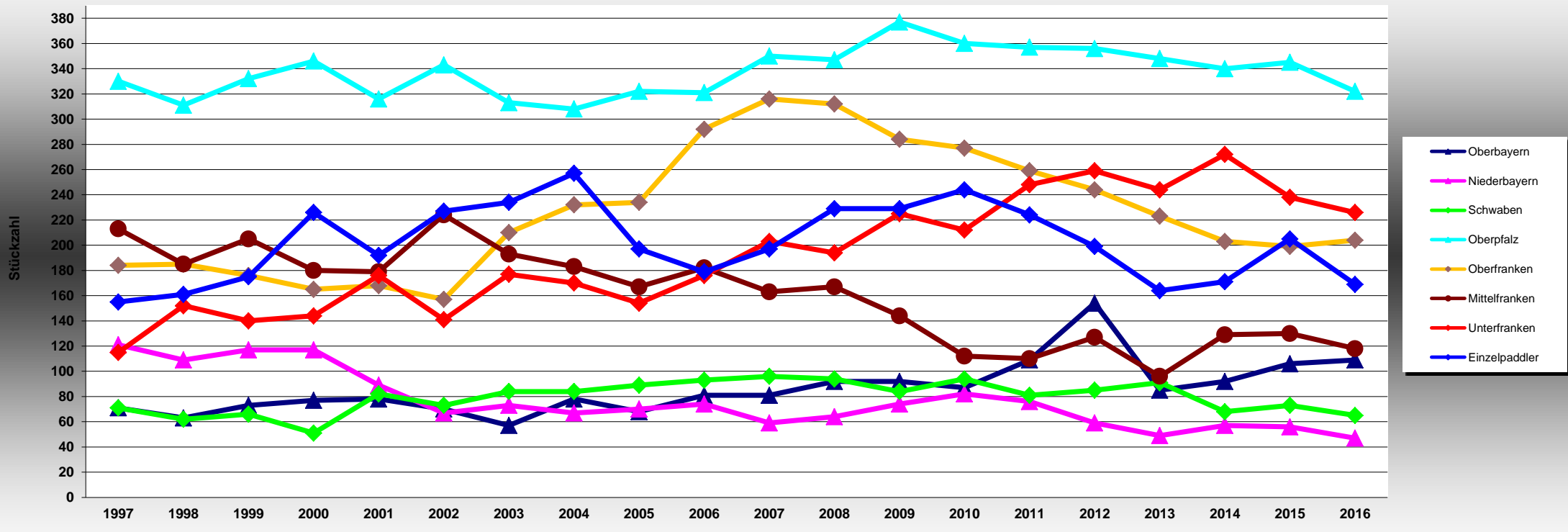


BKV-Bezirksergebnisse 2016 im Vergleich zu den Vorjahren 1997 bis 2015

= gesamt-FB 31.015

		1994	1.286	1995	1.265	1996	1.253	Fahrtenbücher														die letzten 23 Jahre ~ 1.348			Dif. F.-Bü.	Dif. F.-Bü.	Anteil vom
																						absolut	in %	Gesamt			
		1997	1998	1999	2000	2001	2002	2003	2004	2005	2006	2007	2008	2009	2010	2011	2012	2013	2014	2015	2016						
I.	Oberbayern	71	63	73	77	78	70	57	78	68	81	81	92	92	87	109	154	85	92	106	109	3	2,75%	8,7%			
II.	Niederbayern	121	109	117	117	89	67	73	67	70	74	59	64	74	82	76	59	49	57	56	47	-9	-19,15%	3,7%			
III.	Schwaben	71	62	66	51	82	73	84	84	89	93	96	94	84	94	81	85	91	68	73	65	-8	-12,31%	5,2%			
IV.	Oberpfalz	330	311	332	346	316	343	313	308	322	321	350	347	377	360	357	356	348	340	345	322	-23	-7,14%	25,6%			
V.	Oberfranken	184	185	176	165	168	157	210	232	234	292	316	312	284	277	259	244	223	203	199	204	5	2,45%	16,2%			
VI.	Mittelfranken	213	185	205	180	179	224	193	183	167	182	163	167	144	112	110	127	96	129	130	118	-12	-10,17%	9,4%			
VII.	Unterfranken	115	152	140	144	176	141	177	170	154	176	203	194	225	212	248	259	244	272	238	226	-12	-5,31%	17,9%			
0	Einzelpaddler	155	161	175	226	192	227	234	257	197	179	197	229	229	244	224	199	164	171	205	169	-36	-21,30%	13,4%			
G	Bayern ges.	1.260	1.228	1.284	1.306	1.280	1.302	1.341	1.379	1.301	1.398	1.465	1.499	1.509	1.468	1.464	1.483	1.300	1.332	1.352	1.260	-92	-7,30%	100,0%			

abgegebene Fahrtenbücher



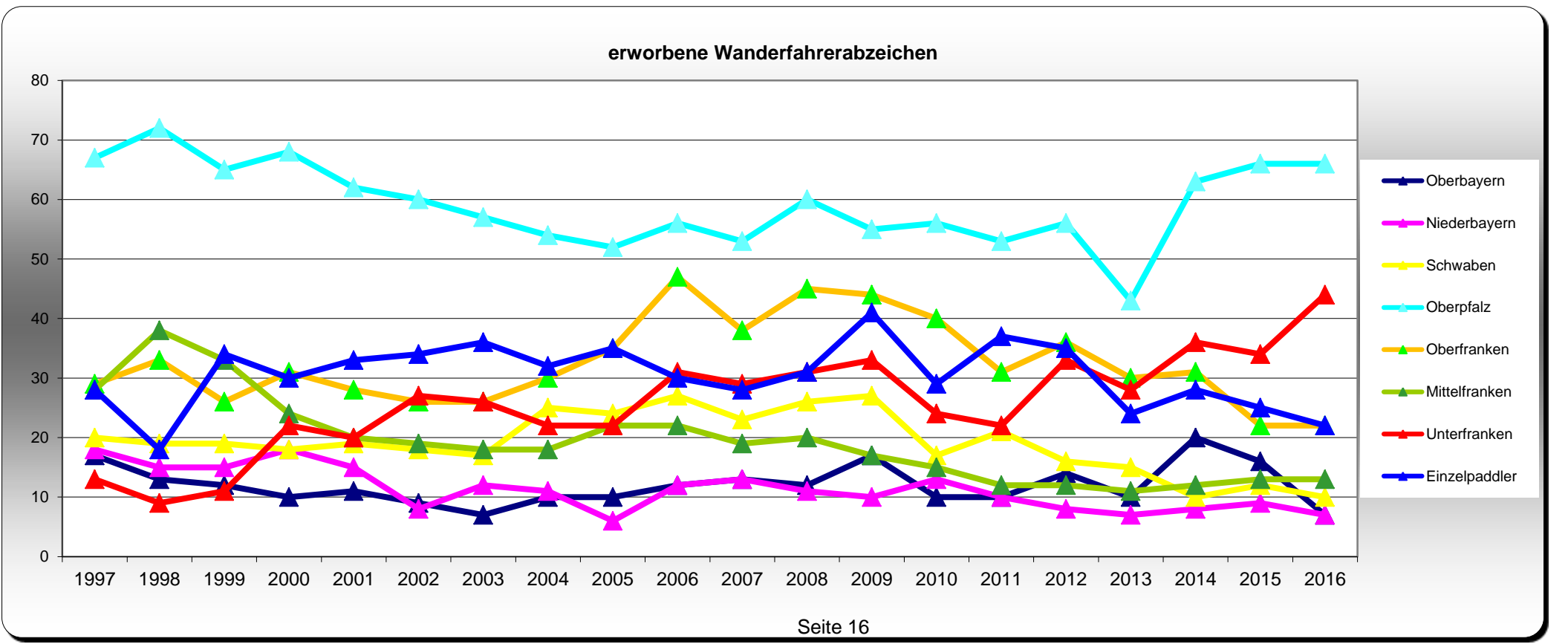
BKV-Bezirksergebnisse 2016 im Vergleich zu den Vorjahren 1997 bis 2015

4.812 gesamt-WFA

1994 192 1995 211 1996 213

die letzten 23 Jahre ~ 209

		erworbene Wanderfahrerabzeichen																				Dif. WFA	Dif. WFA	Anteil v.
		1997	1998	1999	2000	2001	2002	2003	2004	2005	2006	2007	2008	2009	2010	2011	2012	2013	2014	2015	2016	absolut	in %	Gesamt
I.	Oberbayern	17	13	12	10	11	9	7	10	10	12	13	12	17	10	10	14	10	20	16	7	-9	-128,57%	3,7%
II.	Niederbayern	18	15	15	18	15	8	12	11	6	12	13	11	10	13	10	8	7	8	9	7	-2	-28,57%	3,7%
III.	Schwaben	20	19	19	18	19	18	17	25	24	27	23	26	27	17	21	16	15	10	12	10	-2	-20,00%	5,2%
IV.	Oberpfalz	67	72	65	68	62	60	57	54	52	56	53	60	55	56	53	56	43	63	66	66	0	0,00%	34,6%
V.	Oberfranken	29	33	26	31	28	26	26	30	35	47	38	45	44	40	31	36	30	31	22	22	0	0,00%	11,5%
VI.	Mittelfranken	28	38	33	24	20	19	18	18	22	22	19	20	17	15	12	12	11	12	13	13	0	0,00%	6,8%
VII.	Unterfranken	13	9	11	22	20	27	26	22	22	31	29	31	33	24	22	33	28	36	34	44	10	22,73%	23,0%
0	Einzel paddler	28	18	34	30	33	34	36	32	35	30	28	31	41	29	37	35	24	28	25	22	-3	-13,64%	11,5%
	Bayern ges.	220	217	215	221	208	201	199	202	206	237	216	236	244	204	196	210	168	208	197	191	-6	-3,14%	100,0%



Wettbewerb um den BKV-Wanderpokal 2016 für den erfolgreichsten Verein

Entsprechend nachfolgend dargestellter Formel:

Sieger des BKV-Wanderpokal sind	$\frac{\text{Gesamt-km} + (\text{abgegeb. Fahrtenb.} + \text{erworb. Abz.}) * 1000}{\text{Anzahl Mitglieder (lt. BKV-Liste)}}$	plus Anzahl Mitglieder (BKV-Liste)
--	--	------------------------------------

und der Maßgabe, daß Vereine mit weniger als 20 Mitglieder sowie nicht mehr Fahrtenbücher abgegeben werden können als Mitglieder gemeldet sind, nicht in die Berechnung eingehen, kamen **49 Vereine in die Wertung**.

Das "Schicksal mangelnder Mitglieder" ereilte heuer fünf bayer. Vereine und mußten aus der Wertung genommen werden.

Dies betrifft auch heuer vor allem wieder den "rechnerisch vierten Gewinner" - die BSG Siemens Regensburg, sowie den TSV Aichach und den TV Riedenburg, Der KC Städtedreieck belegt heuer erneut den zweiten Platz

Die Bayerische Einzelpaddler-Vereinigung paddelte (bis auf Widerruf) außer Konkurrenz; sie wären heuer rechnerisch "Zweiter" geworden.

Unter den sechs besten Vereinen befinden sich 5 Oberpfälzer Vereine!

Der Gewinner des BKV-Wanderpokals 2016 mit der höchsten errechneten Punktzahl und Erfüllung der Maßgabe "mindestens 20 Mitglieder ist heuer erneut der

Regensburger Ruderverein

Herzlichen Glückwunsch !!!

Insgesamt haben sich plazieren können:

Verein	Gesamt-km	abgegeb. Fahrtenb.	erworb. Abz.	Anzahl Mitgl. (BKV-Liste)	→	ergibt Punktzahl
1 Regensburger Ruderverein	20.257	29	14	42		1.548
2 KC Städtedreieck Teublitz	7.141	52	4	52		1.289
3 Naturfreunde Bayreuth	8.648	38	6	56		996
4 Kanu-Freunde Amberg-SuRo	4.940	31	3	45		910
5 kanu-Weiden	17.608	53	11	103		895
6 Kanu-Club Schwandorf	22.851	74	26	172		886
7 Kanu-Club Klingenberg	15.508	85	10	162		844
8 ETSV 09 Landshut	2.868	12	1	21		777
9 Kanu & Outdoor Coburg	7.670	36	2	70		722
10 Kanu-Club Würzburg	17.026	42	10	122		688
11 DJK Kleinwallstadt	1.639	23	1	41		666
12 TSV 1846 Lohr	11.074	26	9	98		568
13 D. T.-Kajak-Club München	13.476	63	3	277		564
14 Kanuclub Allgäu, Kempten	4.828	17	4	52		549
15 SV Wacker Burghausen	13.636	25	3	101		513
16 Regensburger Turnerschaft	4.011	17	2	50		510
17 Kajak-Gruppe Bayreuth	1.534	7	1	20		497
18 P.-u. S.-Club Coburg-Schney	7.733	37	0	121		491
19 DJK Schweinfurt	9.250	8	2	43		491
20 SG Siemens Erlangen	7.264	43	4	176		484

Fortsetzung siehe Blatt 18

noch

Wettbewerb um den BKV-Wanderpokal 2015 für den erfolgreichsten Verein

Fortsetzung
von Seite 17

Verein	Gesamt- km	abgegeben. Fahrtenb.	erworb. Abz.	Anzahl Mitgl. (BKV-Liste)	ergibt Punktzahl
21 Straubinger Kanu-Club e.V.	6.855	22	5	356	451
22 Bamberger Faltboot-Club	9.596	26	7	290	437
23 Kanu-Club Donauwörth	14.490	24	4	147	436
24 TG Würzburg-Heidingsfeld	7.641	26	7	230	407
25 Ruderverein Lichtenfels	4.944	29	2	148	391
26 Paddelclub Nabburg	935	20	0	65	387
27 Allgem. WSV Coburg	4.408	10	3	53	381
28 KC Graf Luckner Cham	2.640	21	1	90	364
29 Schwimmverein Coburg	3.188	21	1	96	358
30 Kanu-Verein Nürnberg e. V.	3.863	19	3	251	354
31 Kanu-Club TG München	413	1	1	340	347
32 KSN DAV Sektion Nürnberg	3.436	13	4	84	327
33 Faltboot-Club Ingolstadt	6.927	16	0	128	307
34 WSG Kleinheubach	7.783	7	3	222	302
35 SG Nürnberg-Fürth 1883	1.708	19	0	120	293
36 TV 1896 Heilsbronn	1.270	7	0	33	284
37 TSV Blaichach Kanuabt.	2.316	10	0	70	246
39 Naturfreunde Erlangen	2.412	11	0	147	238
38 TV 1860 Fürth	918	4	1	29	233
40 KSC Gemünden	5.121	7	0	85	228
41 SSKC Poseidon Aschaffenburg	2.018	2	2	36	203
42 TSV Eiselfing	1.610	4	0	33	203
43 Faltboot-Club Landshut	2.862	5	1	66	200
44 Regensburger KC	852	4	0	147	180
45 TSV Regen Kanu-Club	691	5	0	59	155
46 Freier TuS Regensburg	862	2	1	35	145
47 ATSV Erlangen	1.249	2	1	103	144
48 Kanu-Club Neuhaus / Inn	249	3	0	86	124
49 Kanu-Club Dillingen	96	1	0	32	66
außer Konkurrenz					
Bayer. Einzelpad. München	44.729	169	22	1.138	1.345
aus der Wertung					
BSG Siemens Regensburg	2.578	11	3	14	1.198
TSV Aichach	2.816	13	2	19	957
TV Riedenburg	2.061	8	1	19	601